

Azienda Regionale Emergenza Sanitaria

**DELIBERAZIONE N. 276 DEL 17 GIU. 2016**

Struttura proponente: U.O.C. Trattamento Economico e Previdenziale

Codice settore proponente: 20 / 2016
**OGGETTO:** Approvazione consistenza dei fondi contrattuali per il personale dell' Area della Dirigenza SPTA dell' ARES 118 anno 2015 e consistenza provvisoria dei fondi contrattuali per il personale dell' Area della Dirigenza SPTA dell' ARES 118 anno 2016.
**Parere del Direttore Amministrativo f.f.: Dott. Gianfranco Ventura**
 FAVOREVOLE       NON FAVOREVOLE (vedi motivazioni allegate)
Firma [Signature]Data 17-6-16**Parere del Direttore Sanitario: Dott. Antonio Ientile**
 FAVOREVOLE       NON FAVOREVOLE (vedi motivazioni allegate)
Firma [Signature]Data 17-06-2016

Atto trasmesso al Collegio Sindacale

COMPILATO DALLA UOC PROPONENTE:

 non comporta impegno di spesa

 comporta impegno spesa come da tabelle sottostanti

|                                    | Codice | Descrizione |
|------------------------------------|--------|-------------|
| UOC Proponente Ufficio Liquidatore |        |             |
| CIG                                |        |             |
| CUP                                |        |             |

| Conto | Descrizione del Conto | Importo | Periodo riferimento | di |
|-------|-----------------------|---------|---------------------|----|
|       |                       |         |                     |    |
|       |                       |         |                     |    |
|       |                       |         |                     |    |

Firma del Proponente

[Signature]

Data

16/06/2016

**Da compilare in caso di recupero da Sub-Autorizzazioni non utilizzate o utilizzate solo in parte:**

| <u>Riferimento SUB</u> | <u>Conto 1 dal quale sottrarre im-<br/>porto</u> | <u>Descrizione del conto 1</u> | <u>Importo</u> |
|------------------------|--|--------------------------------|----------------|
|                        |  |                                |                |

| <u>Conto 2 al quale assegnare<br/>importo</u> | <u>Descrizione del Conto 2</u> | <u>Importo</u> | <u>Anno di riferimento</u> |
|---|--------------------------------|----------------|----------------------------|
|   |                                |                |                            |

Data \_\_\_\_\_


Firma Proponente/Richiedente \_\_\_\_\_

Il Dirigente e/o il Responsabile del procedimento con la sottoscrizione del presente atto, a seguito dell'istruttoria effettuata attestano che l'atto è legittimo nella forma e nella sostanza ed è utile per il servizio pubblico.

Responsabile del Procedimento:

Firma \_\_\_\_\_ Data \_\_\_\_\_

Il Dirigente:

Firma  Data 26/06/2016

A cura della UOC Amministrazione Finanze :

Non comporta scostamento Budget annuale (Delibera \_\_\_\_\_)

Comporta scostamento Budget annuale ( Delibera \_\_\_\_\_)

Per Euro \_\_\_\_\_

Sub Autorizzazione n. \_\_\_\_\_

Data \_\_\_\_\_ Firma \_\_\_\_\_

Foglio aggiuntivo casi particolari ( Delibera n. \_\_\_\_\_ Regolamento atti Deliberativi ARES 118)

SI

NO

**IL DIRETTORE** della U.O.C. Trattamento Economico e Previdenziale relaziona al Direttore Generale e propone il seguente schema di deliberazione

- VISTI** la Legge Regionale 3 agosto 2004, n. 9, istitutiva dell'Azienda Regionale per l'Emergenza Sanitaria;
- il D.Lgs. 30 dicembre 1992, n. 502 e successive modificazioni ed integrazioni, nonché l'articolo 9 della L.R. 18/94 e successive modificazioni ed integrazioni;
- l'Atto Aziendale di diritto privato dell'ARES 118, adottato con deliberazione n. 319 del 14/11/2014 e pubblicato sul RURL n.33- supplemento ordinario n. 1 del 23/04/2015;
- il Decreto Legislativo 30 marzo 2001 n. 165 e s.m.i.;
- VISTO** il comma 456, dell'articolo 1, della legge n. 147/2013 (legge di stabilità 2014) che ha modificato l'articolo 9, comma 2-*bis*, del decreto-legge 31 maggio 2010, n. 78, convertito, con modificazioni, dalla legge 30 luglio 2010, n. 122 e successive modificazioni, introducendo innovazioni in ordine alla determinazione dei fondi destinati alla contrattazione integrativa.
- VISTA** la circolare n. 20 del 8 maggio 2015 della Ragioneria Generale dello Stato avente ad oggetto: Istruzioni applicative circa la decurtazione permanente da applicare, a partire dal 2015, ai fondi della contrattazione integrativa, in misura corrispondente ai risparmi realizzati ai sensi dell'articolo 9, comma 2 bis, del decreto legge 31 maggio 2010, n. 78 convertito, con modificazioni, in legge 30 luglio, 2010, n. 122 come modificato dall'articolo 1, comma 456 della legge n. 147/2013 (Allegato 1);
- VISTO** l'art. 1, comma 236, della legge n. 208/2015 (legge di stabilità 2016) che recita: *Nelle more dell'adozione dei decreti legislativi attuativi degli articoli 11 e 17 della legge 7 agosto 2015, n. 124, con particolare riferimento all'omogeneizzazione del trattamento economico fondamentale e accessorio della dirigenza, tenuto conto delle esigenze di finanza pubblica, a decorrere dal 1° gennaio 2016 l'ammontare complessivo delle risorse destinate annualmente al trattamento accessorio del personale, anche di livello dirigenziale, di ciascuna delle amministrazioni pubbliche di cui all'articolo 1, comma 2, del decreto legislativo 30 marzo 2001, n. 165, e successive modificazioni, non può superare il corrispondente importo determinato per l'anno 2015 ed è, comunque, automaticamente ridotto in misura proporzionale alla riduzione del personale in servizio, tenendo conto del personale assumibile ai sensi della normativa vigente;*
- DATO ATTO** che per effetto delle modifiche apportate dal comma 456, dell'articolo 1, della legge n. 147/2013, è stata prorogata, fino al 31 dicembre 2014, l'operatività del primo periodo dell'articolo 9, comma 2-*bis*, del citato decreto-legge 78/2010, e sono stati resi strutturali, a decorrere dall'anno 2015, i conseguenti risparmi di spesa, derivandone, pertanto, che, a partire dal 1° gennaio 2015:
- non opera più il limite soglia del 2010 sulle risorse costituenti i fondi;
  - non dovrà procedersi alla decurtazione dell'ammontare delle risorse per il trattamento accessorio in relazione all'eventuale riduzione del personale in servizio;
- 68

che le risorse destinate annualmente al trattamento accessorio del personale devono essere decurtate di un importo pari alle riduzioni operate, nell'anno 2014, per effetto del primo periodo dell'articolo 9, comma 2-bis (applicazione del limite relativo all'anno 2010 e riduzione in misura proporzionale alla diminuzione del personale in servizio con riferimento alla diminuzione riscontrata nell'anno 2014 rispetto al 2010);

che la *ratio* alla base delle modifiche apportate dal citato comma 456, all'articolo 9, comma 2-bis, del decreto-legge 78/2010 è quella di rendere strutturali i relativi risparmi di spesa per redditi da lavoro dipendente che, altrimenti, sarebbero stati circoscritti (*una tantum*) al periodo 2011-2014;

**CONSIDERATO** altresì che, poiché nella costituzione dei *Fondi per la retribuzione di posizione, equiparazione, specifico trattamento e indennità di direzione di struttura complessa ART. 8 del CCNL del 6 maggio 2010 per la dirigenza PTA* relativi all'anno 2014 erano state escluse talune risorse di alimentazione del fondo (la R.I.A. dei cessati) in quanto eccedenti i limiti imposti dall'articolo 9, comma 2-bis, del citato decreto legge n. 78/2010, la decurtazione operata nel 2014 non potrà essere presa a riferimento a decorrere dal 2015 in applicazione dell'articolo 1, comma 456, della legge n. 147/2013. Ciò in quanto tale decurtazione, non comprendendo le risorse extra limite 2010 (non valorizzate nel fondo 2014 e astrattamente conteggiabili nel fondo 2015), qualora adottata, determinerebbe - per tale differenza - una riduzione inferiore del fondo 2015, vanificando la finalità della norma e cioè quella di rendere strutturali i risparmi della spesa per redditi da lavoro dipendente conseguiti per effetto dell'applicazione dell'articolo 9, comma 2-bis, del decreto-legge 78/2010;

**VISTO** che la RIA dei cessati, a valere sull'anno 2014, per il personale della sola dirigenza PTA ammonta ad € 194,80 (Allegato 2) per i cessati nell'anno 2014 ed è invece pari a zero per la quota parte relativa ai cessati anno 2013 e che pertanto la somma va aggiunta alla consistenza del cosiddetto fondo di posizione per l'anno 2014 e in base al citato articolo 9, comma 2-bis, del citato decreto-legge 78/2010, va contestualmente decurtata la stessa cifra per superamento del limite soglia del 2010 del medesimo fondo di posizione;

che non risultano cessazioni di dirigenti sanitari non medici nei medesimi anni e che pertanto non va aggiunta alcuna somma alla consistenza del cosiddetto fondo di posizione per l'anno 2014 per i dirigenti del ruolo sanitario non medici;

**PRESO ATTO** pertanto, che la consistenza del *Fondo per la retribuzione di posizione, equiparazione, specifico trattamento e indennità di direzione di struttura complessa ART. 8 del CCNL del 6 maggio 2010* per l'anno 2014 per il personale della sola dirigenza PTA ammonta ad € 269.856,89, (Allegato 2) consistenza derivata dall'importo di € 302.434,61 (consistenza del medesimo fondo anno 2010) che nell'anno 2012 è salita ad € 303.589,00 (aumento dovuto a 2 Dirigenti Amministrativi assunti presso ARES 118 da aprile e da maggio 2012 a seguito di deroghe concesse dalla Regione Lazio) a cui è stata prima aggiunta e poi decurtata la cifra di € 194,80 (RIA dei cessati 2014) e a cui è stata decurtata la cifra di € 33.732,11 (riduzione del fondo in proporzione al personale in servizio operata sulla base del confronto tra il valore medio dei presenti nell'anno di riferimento rispetto al valore medio relativo

LAX

all'anno 2010, intendendosi per valore medio la semisomma - o media aritmetica - dei presenti, rispettivamente, al 1° gennaio e al 31 dicembre di ciascun anno. La variazione percentuale tra le due consistenze medie di personale determina la misura della variazione da operarsi sul fondo);

che la consistenza del *Fondo per la retribuzione di posizione, equiparazione, specifico trattamento e indennità di direzione di struttura complessa ART. 8 del CCNL del 6 maggio 2010* per l'anno 2014 per il personale della sola Dirigenza Sanitaria non medica ammonta ad € 19.190,01 consistenza derivata dall'importo di € 8.255,56 (consistenza del medesimo fondo anno 2010) che nell'anno 2011 è salita ad € 13.397,26 e nell'anno 2012 è salita ad € 19.190,01 (aumento dovuto a Dirigente Biologo in comando presso ARES 118 da maggio a novembre 2011 e poi trasferito presso ARES 118 dal dicembre 2011 con incarico di sostituzione articolo 18 dal 1° dicembre 2012 a seguito di autorizzazione al comando concessa dalla Regione Lazio) e a cui non è stata decurtata alcuna cifra perché nessuna cessazione è avvenuta fino ad oggi dal 2012;

**VISTO**

che con delibera n. 508 del 3 dicembre 2015 è stata approvata in via provvisoria la consistenza dei fondi del personale della Dirigenza Sanitaria non medica e PTA dell'ARES 118 per l'anno 2014 per i seguenti importi:

per la Dirigenza sanitaria:

1 - *Fondi per il trattamento accessorio legato alle condizioni di lavoro ART. 9 del CCNL del 6 maggio 2010* anno 2014: totale importo € 7.395,27;

2 - *Fondo per la retribuzione di risultato e per la qualità della prestazione individuale ART.10 del CCNL del 6 maggio 2010* anno 2014: totale importo € 16.307,80

3 - *Fondo per la retribuzione di posizione, equiparazione, specifico trattamento e indennità di direzione di struttura complessa ART. 8 del CCNL del 6 maggio 2010* anno 2014: totale importo € 19.190,01

per la dirigenza PTA:

1 - *Fondo per la retribuzione di risultato e per la qualità della prestazione individuale ART.10 del CCNL del 6 maggio 2010* anno 2014: totale importo € 78.700,47;

2 - *Fondo per la retribuzione di posizione, equiparazione, specifico trattamento e indennità di direzione di struttura complessa ART. 8 del CCNL del 6 maggio 2010* anno 2014: totale importo € 269.856,89;

**RILEVATO**

che con Decreto del Commissario ad Acta n. U00012 del 26 gennaio 2016 avente ad oggetto: Fondi contrattuali afferenti l'Area della Dirigenza medico-veterinaria, l'Area della Dirigenza sanitaria, professionale, tecnica, amministrativa e l'Area del comparto delle Aziende ed Enti del S.S.R. - controllo consistenza per gli anni 2011/2014 la Regione Lazio ha verificato la correttezza dei fondi del personale dell'azienda ARES 118 per gli anni 2011,

2012, 2013 e 2014 (Allegato 4);

**PRESO ATTO**

che nel caso specifico i fondi del personale della Dirigenza SPTA dell'ARES 118 per l'anno 2014 certificati dalla Regione Lazio non corrispondono a quelli approvati dall'Azienda ARES 118;

**RILEVATO**

che per tale motivo è già stato chiesto alla Regione Lazio di rivedere la consistenza di tali fondi al fine della corretta imputazione di spesa da parte dell'ARES 118 (Allegato 5) e che gli uffici regionali competenti hanno dato conferma di stare procedendo alla rivalutazione dei fondi di alcune ASL tra cui l'ARES 118;

**DATO ATTO**

che nel caso specifico i fondi del personale della dirigenza SPTA dell'ARES 118 per l'anno 2014 sottoposti ancora a verifica della Regione Lazio sono i seguenti:

per la dirigenza sanitaria:

fondo posizione anno 2014: € 19.190,01;

fondo disagio anno 2014: € 7.395,27;

fondo risultato anno 2014: € 16.307,80;

per la dirigenza PTA:

fondo posizione anno 2014: € 269.856,89;

fondo risultato anno 2014: € 78.700,47;

con il seguente risparmio di spesa rispetto alle consistenze dell'anno 2010 per ogni tipologia di fondo:

Dirigenza Sanitaria:

fondo posizione anno 2010: € 8.255,56;

fondo posizione anno 2014: risparmio di € 0,00

fondo disagio anno 2010: € 0,00;

fondo disagio anno 2014: risparmio di € 0,00

fondo risultato anno 2010: € 8.153,90;

fondo risultato anno 2014: risparmio di € 0,00

e ciò per le particolari dinamiche dovute alle assunzioni effettuate dell'azienda ARES 118 e approvate dalla Regione Lazio;

Dirigenza PTA:

fondo posizione anno 2010: € 302.434,61;

fondo posizione anno 2014: risparmio di € 194,80 RIA dei cessati 2014 a valere sull'anno 2014 decurtata perché se considerata nell'anno 2014 avrebbe dato una consistenza maggiore al limite della consistenza del medesimo fondo nell'anno 2010, risparmio di € 33.732,11 decurtazione dovuta alla riduzione del fondo in proporzione al personale in servizio;

fondo risultato anno 2010: € 79.684,23;

fondo risultato anno 2014: risparmio effettivo di € 983,76 decurtazione dovuta alla riduzione del fondo in proporzione al personale in servizio tenuto

conto anche delle due assunzioni di dirigenti amministrativi effettuate nel 2012;

#### TENUTO CONTO

che il calcolo della consistenza dei fondi suddetti per l'anno 2015 deve essere effettuato sulla base di quanto previsto dalle disposizioni dei CCNLL vigenti, disposizioni che erano state temporaneamente sospese e sostituite dalla normativa di carattere economico finanziario vigente negli anni 2011, 2012, 2013 e 2014 con il blocco della consistenza dei fondi all'anno 2010 e la successiva diminuzione della stessa in proporzione al numero di cessazioni avute nel corso dei predetti anni;

che sono stati resi strutturali, a decorrere dall'anno 2015, i conseguenti risparmi di spesa operati nel periodo precedente e che, pertanto, l'ammontare della decurtazione permanente da operare a decorrere dall'anno 2015 dovrà essere determinata al lordo delle somme non inserite nel 2014 e previste dalla normativa contrattuale di riferimento. Corrispondentemente, le predette voci dovranno formare oggetto di alimentazione del fondo, in modo tale da rendere le due grandezze di riferimento (fondo 2015 e decurtazione permanente) del tutto confrontabili ed a sostanziale invarianza di saldo;

#### CONSIDERATO

che a partire dalla consistenza dei fondi 2014 così come sopra riportati e sottoposti alla verifica della Regione Lazio, si è proceduto ad un aggiornamento per l'anno 2015 della consistenza degli stessi (Allegato 2 e Allegato 3);

che in particolare si è calcolato il valore della Retribuzione Individuale di anzianità dei cessati per pensionamento dell'anno 2014 a valere come risparmio sull'anno 2015 e dei cessati dell'anno 2015 a valere come risparmio sul medesimo anno e lo si è aggiunto al *Fondo per la retribuzione di posizione, equiparazione, specifico trattamento e indennità di direzione di struttura complessa ART. 8 del CCNL del 6 maggio 2010* per un importo pari ad € 974,03 per la Dirigenza PTA;

che si è calcolato, inoltre, sul medesimo fondo per la Dirigenza PTA l'importo delle voci stipendiali dovute al Dirigente Amministrativo transitato all'ARES 118 dai ruoli dell'ex INRCA giusta deliberazione dell'11 settembre 2015 n. 365 (Allegato 2) per un importo di € 8.048,34;

che nulla è variato rispetto al 2014 per i fondi della Dirigenza Sanitaria non medica (Allegato 3);

#### RILEVATO

pertanto,

che i fondi anno 2015 per la Dirigenza PTA sono i seguenti:

*Fondo per la retribuzione di posizione, equiparazione, specifico trattamento e indennità di direzione di struttura complessa ART. 8 del CCNL del 6 maggio 2010* per l'anno 2015: {€ 269.856,89 più risparmio strutturale permanente di € 194,80 e di € 33.732,11, più RIA cessati pari ad € 974,03, più l'importo di € 8.048,34 per il Dirigente Amministrativo transitato all'ARES 118 dai ruoli dell'ex INRCA } per una consistenza totale di € 312.806,17 da cui va detratta permanentemente la cifra di € 33.926,91 (194,80 + 33.732,11) da cui deriva la consistenza effettiva di € 278.879,26

*Fondo per la retribuzione di risultato e per la qualità della prestazione indi-*



*viduale ART.10 del CCNL del 6 maggio 2010 per l'anno 2015: {€ 78.700,47 più risparmio strutturale permanente di € 9.837,56, più € 8.744,50 per il Dirigente Amministrativo transitato all'ARES 118 dai ruoli dell'ex INRCA} per una consistenza totale di € 97.282,53 da cui va detratta permanentemente la cifra di € 9.837,56 da cui deriva la consistenza effettiva di € 87.444,97;*

che i fondi anno 2015 per la Dirigenza Sanitaria non medica sono i seguenti:

*Fondi per il trattamento accessorio legato alle condizioni di lavoro ART. 9 del CCNL del 6 maggio 2010 anno 2015: totale importo € 7.395,27;*

*Fondo per la retribuzione di risultato e per la qualità della prestazione individuale ART.10 del CCNL del 6 maggio 2010 anno 2015: totale importo € 16.307,80*

*Fondo per la retribuzione di posizione, equiparazione, specifico trattamento e indennità di direzione di struttura complessa ART. 8 del CCNL del 6 maggio 2010 anno 2015: totale importo € 19.190,01*

## VISTI

per quanto riguarda il calcolo della consistenza dei fondi per l'anno 2016:

l'Art. 1, comma 236, della legge n. 208/2015 (legge di stabilità 2016) sopra citato;

la Circolare 12 del 23 marzo 2016 della Ragioneria Generale dello Stato rivolta alle Pubbliche Amministrazioni centrali dello Stato, ma che rappresenta già una prima indicazione interpretativa valida anche per gli Enti del Servizio Sanitario Nazionale e che segnala, in riferimento alla contrattazione integrativa, l'introduzione, con il comma 236 dell'articolo 1 della legge n. 208/2015, di una nuova misura di contenimento della spesa (Allegato 6);

## CONSIDERATO

che tale previsione dispone che nelle more dell'adozione dei decreti legislativi attuativi degli articoli 11 e 17 della legge 7 agosto 2015, n.124, con particolare riferimento all'omogeneizzazione del trattamento economico fondamentale e accessorio della dirigenza, tenuto conto delle esigenze di finanza pubblica, a decorrere dal 1° gennaio 2016, l'ammontare complessivo delle risorse destinate annualmente al trattamento economico accessorio del personale, anche di livello dirigenziale, di ciascuna delle amministrazioni di cui all'articolo 1, comma 2, del decreto legislativo n. 165/2001 e successive modificazioni, non può superare il corrispondente importo determinato per l'anno 2015 ed è, comunque, automaticamente ridotto in misura proporzionale alla riduzione del personale in servizio, tenendo conto del personale assumibile ai sensi della normativa vigente;

pertanto, per ciascun anno a decorrere dal 2016, che l'ammontare delle risorse da destinare alla contrattazione integrativa non può superare il corrispondente valore individuato per l'anno 2015 determinato secondo le indicazioni fornite con la circolare n. 20/2015 del Dipartimento della Ragioneria generale dello Stato, recante istruzioni applicative per la determinazione della decurtazione permanente dei fondi della contrattazione integrativa ai sensi dell'articolo 9, comma 2 bis, del decreto legge n. 78/2010, convertito, con modificazioni, dalla legge n. 122/2010, come modificato dall'articolo 1, comma 456, della legge n. 147/2013.



che per quanto concerne la riduzione dei fondi in proporzione al personale in servizio la stessa andrà operata, sulla base del confronto tra il valore medio del personale presente in servizio nell'anno di riferimento ed il valore medio dei presenti nell'anno 2015. In particolare, i presenti al 31/12 dell'anno di riferimento scaturiranno dalla consistenza iniziale del personale all'1/1 alla quale andranno dedotte le unità per le quali è programmata la cessazione ed aggiunte quelle assumibili in base alla normativa vigente (tra cui, ad esempio, quelle relative a facoltà assunzionali non esercitate e riferite ad annualità precedenti oggetto di proroga legislativa), salvo verifica finale dell'effettivo andamento.

che per quanto concerne la ripartizione del budget assunzionale tra le varie componenti (comparto e dirigenti) in presenza di fondi diversificati, ove non fosse possibile fare riferimento ad atti formali di programmazione dei fabbisogni, si potrà utilizzare un criterio di attribuzione delle risorse proporzionale rispetto a quelle risultanti dalla cessazione del relativo personale.

inoltre, la necessità di tener conto anche delle indicazioni di cui alla circolare n.12/2011 del Dipartimento della Ragioneria generale dello Stato;

**CONSIDERATO** quanto sopra e che allo stato attuale non è possibile prevedere l'impatto delle facoltà assunzionali dell'ARES 118, né l'impatto delle cessazioni per l'anno 2016, si stima che, per l'anno 2016, la consistenza provvisoria dei fondi del personale della Dirigenza SPTA dell'ARES 118 è la seguente:

fondi anno 2016 per la Dirigenza PTA:

*Fondo per la retribuzione di posizione, equiparazione, specifico trattamento e indennità di direzione di struttura complessa ART. 8 del CCNL del 6 maggio 2010* per l'anno 2016: {€ 278.879, più l'importo di € 16.096,69 per il Dirigente Amministrativo transitato all'ARES 118 dai ruoli dell'ex INRCA } per un importo totale di € 294.975,95;

*Fondo per la retribuzione di risultato e per la qualità della prestazione individuale ART.10 del CCNL del 6 maggio 2010* per l'anno 2016: totale importo € € 87.444,97;

fondi anno 2016 per la Dirigenza Sanitaria non medica:

*Fondi per il trattamento accessorio legato alle condizioni di lavoro ART. 9 del CCNL del 6 maggio 2010* anno 2016: totale importo € 7.395,27;

*Fondo per la retribuzione di risultato e per la qualità della prestazione individuale ART.10 del CCNL del 6 maggio 2010* anno 2016: totale importo € 16.307,80

*Fondo per la retribuzione di posizione, equiparazione, specifico trattamento e indennità di direzione di struttura complessa ART. 8 del CCNL del 6 maggio 2010* anno 2016: totale importo € 19.190,01

**PRESO ATTO** così come documentato dagli atti trasmessi dalla UOC Contabilità e Bilancio (Allegato 7), che alla data del 20 maggio 2016 il bilancio di esercizio 2015 era chiuso e immodificabile, così come peraltro già accertato per le analoghe deliberazioni del 14 giugno 2016 nn. 271 e 272 riguardanti la consistenza dei fondi contrattuali dell'Area della Dirigenza Medica e



## dell'Area del Personale del Comparto dell'ARES 118;

Per tutto quanto esposto in narrativa si propone al Direttore Generale:

- di stabilire che le consistenze dei fondi anno 2015 della Dirigenza PTA dell'ARES 118 sono le seguenti:

Fondo per la retribuzione di posizione, equiparazione, specifico trattamento e indennità di direzione di struttura complessa ART. 8 del CCNL del 6 maggio 2010 per l'anno 2015: {€ 269.856,89 più risparmio strutturale permanente di € 194,80 e di € 33.732,11, più RIA cessati pari ad € 974,03, più l'importo di € 8.048,34 per il Dirigente Amministrativo transitato all'ARES 118 dai ruoli dell'ex INRCA } per una consistenza totale di € 312.806,17 da cui va detratta permanentemente la cifra di € 33.926,91 (194,80 + 33.732,11) da cui deriva la consistenza effettiva di € 278.879,26

Fondo per la retribuzione di risultato e per la qualità della prestazione individuale ART.10 del CCNL del 6 maggio 2010 per l'anno 2015: {€ 78.700,47 più risparmio strutturale permanente di € 9.837,56, più € 8.744,50 per il Dirigente Amministrativo transitato all'ARES 118 dai ruoli dell'ex INRCA} per una consistenza totale di € 97.282,53 da cui va detratta permanentemente la cifra di € 9.837,56 da cui deriva la consistenza effettiva di € 87.444,97;

salvo diversa valutazione da parte della Regione Lazio, competente per la verifica e conseguente certificazione della corretta determinazione della consistenza dei fondi;

- di stabilire che le consistenze dei fondi anno 2015 della Dirigenza Sanitaria non medica dell'ARES 118 sono le seguenti:

Fondi per il trattamento accessorio legato alle condizioni di lavoro ART. 9 del CCNL del 6 maggio 2010 anno 2015: totale importo € 7.395,27;

Fondo per la retribuzione di risultato e per la qualità della prestazione individuale ART.10 del CCNL del 6 maggio 2010 anno 2015: totale importo € 16.307,80

Fondo per la retribuzione di posizione, equiparazione, specifico trattamento e indennità di direzione di struttura complessa ART. 8 del CCNL del 6 maggio 2010 anno 2015: totale importo € 19.190,01

salvo diversa valutazione da parte della Regione Lazio, competente per la verifica e conseguente certificazione della corretta determinazione della consistenza dei fondi;

- di stabilire che le consistenze provvisorie dei fondi anno 2016 della Dirigenza PTA dell'ARES 118 sono le seguenti:

Fondo per la retribuzione di posizione, equiparazione, specifico trattamento e indennità di direzione di struttura complessa ART. 8 del CCNL del 6 maggio 2010 per l'anno 2016: {€ 278.879, più l'importo di € 16.096,69 per il Dirigente Amministrativo transitato all'ARES 118 dai ruoli dell'ex INRCA } per una consistenza provvisoria totale di € 294.975,95;

Fondo per la retribuzione di risultato e per la qualità della prestazione individuale ART.10 del CCNL del 6 maggio 2010 per l'anno 2016: una consistenza provvisoria € 87.444,97;

- di stabilire che le consistenze provvisorie dei fondi anno 2016 della Dirigenza Sanitaria non medica dell'ARES 118 sono le seguenti:

Fondi per il trattamento accessorio legato alle condizioni di lavoro ART. 9 del CCNL del 6 maggio 2010 anno 2016: una consistenza provvisoria totale di € 7.395,27;

Fondo per la retribuzione di risultato e per la qualità della prestazione individuale ART.10 del CCNL del 6 maggio 2010 anno 2016: una consistenza provvisoria totale di € 16.307,80


Fondo per la retribuzione di posizione, equiparazione, specifico trattamento e indennità di direzione di struttura complessa ART. 8 del CCNL del 6 maggio 2010 anno 2016: una consistenza provvisoria totale di € 19.190,01

- di inviare al Collegio Sindacale per i dovuti controlli di competenza la presente deliberazione, a seguito dei quali, in mancanza di rilievi, potrà avviarsi la contrattazione integrativa con le Organizzazioni Sindacali di settore;
- di inviare al Responsabile delle Relazioni Sindacali la presente deliberazione per la debita informazione ai referenti sindacali aziendali del personale dell'Area della dirigenza medica;
- di inviare ai competenti uffici della Regione Lazio la presente deliberazione per la verifica e conseguente certificazione della corretta determinazione della consistenza dei fondi contrattuali del personale del comparto dell'ARES 118;

Si dichiara che il presente schema di deliberazione è stato proposto dal Direttore dell'U.O.C. Trattamento Economico e Previdenziale il quale, consapevole delle disposizioni di cui al D.Lgs. 165/01 un tema di responsabilità dirigenziale, attesta che il presente provvedimento a seguito dell'istruttoria effettuata nella forma e nella sostanza è totalmente legittimo, utile e proficuo per il servizio pubblico ai sensi e per gli effetti di quanto disposto dall'art. 1 della L. 20/1994 e successive modifiche, nonché alla stregua dei criteri di economicità e di efficacia di cui all'art. 1, primo comma, della L. 241/90, come modificato dalla legge n° 15/2005.

IL DIRETTORE DELL'U.O.C. TRATTAMENTO ECONOMICO E PREVIDENZIALE

Dott.ssa Luisa Marucci



Il Direttore Generale, con i poteri di cui alla deliberazione ARES 118 n. 1 del 10 febbraio 2014 di presa d'atto del Decreto del Presidente della Regione Lazio n. T00022 del 30/01/2014: Nomina del Direttore Generale dell'Azienda Regionale per l'Emergenza Sanitaria ARES 118, vista la relazione contenuta nella presente proposta di delibera inoltrata dal Direttore dell'U.O.C. Trattamento Economico e Previdenziale

DELIBERA

- di stabilire che le consistenze dei fondi anno 2015 della Dirigenza PTA dell'ARES 118 sono le seguenti:

Fondo per la retribuzione di posizione, equiparazione, specifico trattamento e indennità di direzione di struttura complessa ART. 8 del CCNL del 6 maggio 2010 per l'anno 2015: {€ 269.856,89 più risparmio strutturale permanente di € 194,80 e di € 33.732,11, più RIA cessati pari ad € 974,03, più l'importo di € 8.048,34 per il Dirigente Amministrativo transitato

all'ARES 118 dai ruoli dell'ex INRCA } per una consistenza totale di € 312.806,17 da cui va detratta permanentemente la cifra di € 33.926,91 (194,80 + 33.732,11) da cui deriva la consistenza effettiva di € 278.879,26

Fondo per la retribuzione di risultato e per la qualità della prestazione individuale ART.10 del CCNL del 6 maggio 2010 per l'anno 2015: {€ 78.700,47 più risparmio strutturale permanente di € 9.837,56, più € 8.744,50 per il Dirigente Amministrativo transitato all'ARES 118 dai ruoli dell'ex INRCA} per una consistenza totale di € 97.282,53 da cui va detratta permanentemente la cifra di € 9.837,56 da cui deriva la consistenza effettiva di € 87.444,97;

salvo diversa valutazione da parte della Regione Lazio, competente per la verifica e conseguente certificazione della corretta determinazione della consistenza dei fondi;

- di stabilire che le consistenze dei fondi anno 2015 della Dirigenza Sanitaria non medica dell'ARES 118 sono le seguenti:

Fondi per il trattamento accessorio legato alle condizioni di lavoro ART. 9 del CCNL del 6 maggio 2010 anno 2015: totale importo € 7.395,27;

Fondo per la retribuzione di risultato e per la qualità della prestazione individuale ART.10 del CCNL del 6 maggio 2010 anno 2015: totale importo € 16.307,80

Fondo per la retribuzione di posizione, equiparazione, specifico trattamento e indennità di direzione di struttura complessa ART. 8 del CCNL del 6 maggio 2010 anno 2015: totale importo € 19.190,01

salvo diversa valutazione da parte della Regione Lazio, competente per la verifica e conseguente certificazione della corretta determinazione della consistenza dei fondi;

- di stabilire che le consistenze provvisorie dei fondi anno 2016 della Dirigenza PTA dell'ARES 118 sono le seguenti:

Fondo per la retribuzione di posizione, equiparazione, specifico trattamento e indennità di direzione di struttura complessa ART. 8 del CCNL del 6 maggio 2010 per l'anno 2016: {€ 278.879, più l'importo di € 16.096,69 per il Dirigente Amministrativo transitato all'ARES 118 dai ruoli dell'ex INRCA } per una consistenza provvisoria totale di € 294.975,95;

Fondo per la retribuzione di risultato e per la qualità della prestazione individuale ART.10 del CCNL del 6 maggio 2010 per l'anno 2016: una consistenza provvisoria € 87.444,97;

- di stabilire che le consistenze provvisorie dei fondi anno 2016 della Dirigenza Sanitaria non medica dell'ARES 118 sono le seguenti:

Fondi per il trattamento accessorio legato alle condizioni di lavoro ART. 9 del CCNL del 6 maggio 2010 anno 2016: una consistenza provvisoria totale di € 7.395,27;

Fondo per la retribuzione di risultato e per la qualità della prestazione individuale ART.10 del CCNL del 6 maggio 2010 anno 2016: una consistenza provvisoria totale di € 16.307,80

Fondo per la retribuzione di posizione, equiparazione, specifico trattamento e indennità di direzione di struttura complessa ART. 8 del CCNL del 6 maggio 2010 anno 2016: una consistenza provvisoria totale di € 19.190,01

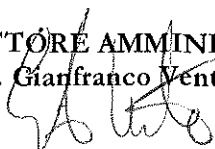
- di inviare al Collegio Sindacale per i dovuti controlli di competenza la presente deliberazione, a seguito dei quali, in mancanza di rilievi, potrà avviarsi la contrattazione integrativa con le Organizzazioni Sindacali di settore;
- di inviare al Responsabile delle Relazioni Sindacali la presente deliberazione per la debita informazione ai referenti sindacali aziendali del personale dell'Area della dirigenza medica;




- di inviare ai competenti uffici della Regione Lazio la presente deliberazione per la verifica e conseguente certificazione della corretta determinazione della consistenza dei fondi contrattuali del personale del comparto dell'ARES 118;
- di pubblicare la presente deliberazione all'Albo Aziendale nei modi previsti dall'art. 31 della L.R. n. 45/96.

La presente deliberazione è composta di n. 81 pagine di cui n. 7 allegati.


IL DIRETTORE AMMINISTRATIVO F.F.  
(Dr. Gianfranco Ventura)



IL DIRETTORE SANITARIO  
(Dr. Domenico Antonio Ientile)



IL DIRETTORE GENERALE  
(Dr.ssa Maria Paola Corradi)



# ALLEGATO 1



## CIRCOLARE N. 20

*Ministero*  
*dell'Economia e delle Finanze*

DIPARTIMENTO DELLA RAGIONERIA GENERALE DELLO STATO


ISPettorato Generale per gli Ordinamenti del Personale  
E L'ANALISI DEI COSTI DEL LAVORO PUBBLICO  
UFFICIO VI

Roma,

Prot. Nr.  
Allegati:

A tutte le amministrazioni pubbliche  
di cui all'articolo 1, comma 2, del  
decreto legislativo 30 marzo 2001,  
n. 165.

AZIENDA SANITARIA PROVINCIALE  
CATANZARO  
SEGRETERIA DIREZIONE GENERALE  
Protocollo n° 0065895  
del 24/07/2015  
Data - Ora A/P 24/07/2015 14:32:56



**OGGETTO:** Istruzioni applicative circa la decurtazione permanente da applicare, a partire dal 2015, ai fondi della contrattazione integrativa, in misura corrispondente ai risparmi realizzati ai sensi dell'articolo 9, comma 2-bis, del decreto legge 31 maggio 2010, n. 78 convertito, con modificazioni, in legge 30 luglio, 2010, n. 122 come modificato dall'articolo 1, comma 456 della legge n. 147/2013.

La presente circolare ha lo scopo di impartire istruzioni operative in materia di fondi per la contrattazione integrativa, alla luce delle disposizioni introdotte con la legge n. 147/2013 ed è rivolta a tutte le amministrazioni pubbliche di cui all'articolo 1, comma 2, del decreto legislativo 30 marzo 2001, n. 165<sup>1</sup>.

In merito, occorre evidenziare preliminarmente che il comma 456, dell'articolo 1, della legge n. 147/2013 (legge di stabilità 2014) ha modificato l'articolo 9, comma 2-bis, del decreto-legge 31 maggio 2010, n. 78, convertito, con modificazioni, dalla legge 30 luglio 2010, n. 122 e successive modificazioni, introducendo innovazioni in ordine alla determinazione dei fondi destinati alla contrattazione integrativa.

Più precisamente il predetto comma 456, dell'articolo 1, ha previsto che nell'articolo 9, comma 2-bis, del decreto-legge 78/2010, le parole "e sino al 31 dicembre 2013" vengano sostituite dalle seguenti "e sino al 31 dicembre 2014" e ha inoltre introdotto nella parte finale del testo

<sup>1</sup> Vds. anche la circolare n. 8 del 2 febbraio 2015 emanata da questo Dipartimento "Enti e Organismi pubblici - bilancio di previsione per l'esercizio 2015", con particolare riferimento alla Scheda tematica G.3 "Contrattazione integrativa".

dell'articolo 9, comma 2-bis, il seguente periodo "A decorrere dall'1 gennaio 2015, le risorse destinate annualmente al trattamento economico accessorio sono decurtate di un importo pari alle riduzioni operate per effetto del precedente periodo".

Per effetto di tali modifiche è stata prorogata, fino al 31 dicembre 2014, l'operatività del primo periodo dell'articolo 9, comma 2-bis, del citato decreto-legge 78/2010, e sono stati resi strutturali, a decorrere dall'anno 2015, i conseguenti risparmi di spesa. Ne deriva pertanto che, a partire dal 1° gennaio 2015<sup>2</sup>:

- non opera più il limite soglia del 2010 sulle risorse costituenti i fondi;
- non dovrà procedersi alla decurtazione dell'ammontare delle risorse per il trattamento accessorio in relazione all'eventuale riduzione del personale in servizio;
- le risorse destinate annualmente al trattamento accessorio del personale devono essere decurtate di un importo pari alle riduzioni operate, nell'anno 2014, per effetto del primo periodo dell'articolo 9, comma 2-bis (applicazione del limite relativo all'anno 2010 e riduzione in misura proporzionale alla diminuzione del personale in servizio con riferimento alla diminuzione riscontrata nell'anno 2014 rispetto al 2010)<sup>3</sup>.

La *ratio* alla base delle modifiche apportate dal citato comma 456, all'articolo 9, comma 2-bis, del decreto-legge 78/2010 è quella di rendere strutturali i relativi risparmi di spesa per redditi da lavoro dipendente che, altrimenti, sarebbero stati circoscritti (*una tantum*) al periodo 2011-2014.

Ciò premesso, si rendono necessarie alcune indicazioni operative al fine di determinare correttamente l'importo del taglio che dovrà essere operato, a decorrere dall'anno 2015, sui fondi di cui trattasi, per effetto del più volte richiamato articolo 9, comma 2-bis.

Per le amministrazioni che hanno costituito il fondo 2014 per la contrattazione integrativa

<sup>2</sup> Per quanto attiene al personale appartenente al comparto scuola, le modalità applicative dell'articolo 9, comma 2-bis, fanno riferimento all'anno scolastico (a partire dal 1 settembre 2011), in luogo dell'esercizio finanziario, con la conseguenza che gli effetti di contenimento della spesa ivi previsti producono i loro effetti fino al 31 agosto 2015. Sempre con riferimento al comparto scuola, si deve tener conto che il Fondo per il miglioramento formativo (M.O.F) è stato strutturalmente ridotto in relazione ai contratti collettivi nazionali di lavoro 13 marzo 2013 e 7 agosto 2014, al fine di finanziare il riconoscimento dell'utilità delle annualità 2011 e 2012 per la progressione stipendiale del personale scolastico; tali decurtazioni sono da portarsi in riduzione del valore del fondo per l'anno 2010.

<sup>3</sup> Si riportano, per facilità di lettura, le modalità di calcolo contenute nel paragrafo 3), della circolare RGS n. 12/2011:

"Il fondo così costituito per ciascuno degli anni 2011-2012-2013, nel caso superi il valore del fondo determinato per l'anno 2010, va quindi ricondotto a tale importo. Per quanto concerne la riduzione del fondo in proporzione al personale in servizio si ritiene che la stessa possa essere operata, per ciascuno degli anni 2011-2012-2013, sulla base del confronto tra il valore medio dei presenti nell'anno di riferimento rispetto al valore medio relativo all'anno 2010, intendendosi per valore medio la semisomma (o media aritmetica) dei presenti, rispettivamente, al 1° gennaio e al 31 dicembre di ciascun anno. La variazione percentuale tra le due consistenze medie di personale determinerà la misura della variazione da operarsi sul fondo. Con riferimento alla dirigenza, la riduzione va effettuata sul fondo al netto delle somme eventualmente da destinarsi alla remunerazione degli incarichi di reggenza degli uffici temporaneamente privi di titolare."




includendo tutte le risorse previste dalla normativa di riferimento<sup>4</sup>, e sulla base delle indicazioni impartite da questo Dipartimento con le circolari n. 12/2011, n. 25/2012, n. 15/2014 (sezione monitoraggio contrattazione integrativa), l'importo della decurtazione da operare a decorrere dall'anno 2015 coinciderà con le riduzioni effettuate per l'anno 2014 ai sensi del richiamato articolo 9, comma 2-bis per effetto sia della riconduzione del fondo al limite soglia 2010 che della decurtazione funzionale alla riduzione del personale in servizio).

Per quelle amministrazioni che nella costituzione del fondo relativo all'anno 2014 abbiano escluso in tutto o in parte talune risorse di alimentazione del fondo (ad esempio la R.I.A. dei cessati) in quanto eccedenti i limiti imposti dall'articolo 9, comma 2-bis, del citato decreto legge n. 78/2010, la decurtazione operata nel 2014 non potrà essere presa a riferimento a decorrere dal 2015 in applicazione dell'articolo 1, comma 456, della legge n. 147/2013. Ciò in quanto tale decurtazione, non comprendendo le risorse extra limite 2010 (non valorizzate nel fondo 2014 e astrattamente conteggiabili nel fondo 2015), qualora adottata, determinerebbe - per tale differenza - una riduzione inferiore del fondo 2015, vanificando la finalità della norma e cioè quella di rendere strutturali i risparmi della spesa per redditi da lavoro dipendente conseguiti per effetto dell'applicazione dell'articolo 9, comma 2-bis, del decreto-legge 78/2010.

Pertanto, l'ammontare della decurtazione permanente da operare a decorrere dall'anno 2015 dovrà essere determinata al lordo delle somme non inserite nel 2014 e previste dalla normativa di riferimento per ciascun comparto. Corrispondentemente, le predette voci dovranno formare oggetto di alimentazione del fondo 2015 (qualora previsto dalla citata normativa), in modo tale da rendere le due grandezze di riferimento (fondo 2015 e decurtazione permanente) del tutto confrontabili ed a sostanziale invarianza di saldo.

Si rappresenta infine che gli organi di controllo dovranno certificare l'ammontare della decurtazione permanente prevista dall'articolo 1, comma 456 della legge n. 147/2013, verificando in ogni caso che tale importo non sia inferiore a quello generato secondo le indicazioni fornite dalle citate circolari n. 12/2011, n. 25/2012, n. 15/2014 di questo Dipartimento.

Il Ragioniere Generale dello Stato



<sup>4</sup> Resta fermo il rispetto del limite previsto dall'articolo 67, comma 5, del decreto-legge n. 112/2008, per le amministrazioni soggette allo stesso.

# ALLEGATO 2

## RIA CESSATI SPTA 2014

| qualifica                | data cessazione | RIA mensile | RIA annuale x 13/m | pagato RIA 2014 | RIA 2014 13°mens | totale PAGATO A+B | risparmio RIA 2014 | risparmio RIA 2015 |
|--------------------------|-----------------|-------------|--------------------|-----------------|------------------|-------------------|--------------------|--------------------|
| DIRIGENTE AMMINISTRATIVO | 01/11/2014      | 89,91       | 1168,83            | 899,10          | 74,93            | 974,03            | 194,80             | 974,03             |



**2014**

| DIRIGENZA PTA                    | N. DIPENDENTI T.I. | N. DIPENDENTI T.D. | TOTALE DIPENDENTI               | SEMISOMMA | PERCENTUALE |
|----------------------------------|--------------------|--------------------|---------------------------------|-----------|-------------|
| Personale presente all'1/01/2010 | 6                  | 3                  | 9                               |           |             |
| Personale presente al 31/12/2010 | 7                  | 2                  | 9                               |           |             |
|                                  |                    |                    | semisomma presente anno 2010    | 9         |             |
| Personale presente all'1/01/2014 | 8                  | 0                  | 8                               |           |             |
| Personale presente al 31/12/2014 | 8                  | 0                  | 8                               |           |             |
|                                  |                    |                    | semisomma presente anno 2014    | 8         |             |
|                                  |                    |                    | percentuale delle due semisomme |           | 11,11111111 |

| FONDO CERTIFICATO 2010 | IMPORTO    | EX ART. 18 CCNL 8/6/2000<br>(ANNO DI RIFERIMENTO 2012) | Decurtazione percentuale di cui sopra | IMPORTO DECURTAZIONE | IMPORTO AL 31/12/2014 | IMPORTO DECURTAZIONE     | IMPORTO AL 31/12/2014 |
|------------------------|------------|--|---------------------------------------|----------------------|-----------------------|--------------------------|-----------------------|
|                        |            | NUMERO   | IMPORTO                               | FONDO NON CORRETTO   |                       | **** FONDO CORRETTO 2012 | FONDO CORRETTO        |
| FONDO POSIZIONE        | 302.434,61 |  |                                       | 11,11111111          | 33.603,85             | 268.830,76               | 303.589,00            |
| FONDO RISULTATO        | 79.684,23  |  |                                       | 11,11111111          | 8.853,80              | 70.830,43                | 88.538,03             |
| FONDO DISAGIO          | 0,00       |  |                                       |                      |                       |                          | 9.837,56              |
|                        |            |  |                                       |                      |                       |                          | 269.856,89            |
|                        |            |  |                                       |                      |                       |                          | 78.700,47             |

\*\*\*\* aumento dovuto a 2 Dirigenti Amministrativi assunti presso ARES 118 da aprile e da maggio 2012.

| 2015                             |                    |                    |                   |
|----------------------------------|--------------------|--------------------|-------------------|
| DIRIGENZA PTA                    | N. DIPENDENTI T.I. | N. DIPENDENTI T.D. | TOTALE DIPENDENTI |
| Personale presente all'1/01/2015 | 8                  | 0                  | 8                 |
| Personale presente al 31/12/2015 | 9                  | 1                  | 10                |

| FONDO CERTIFICATO 2014 | IMPORTO CONSISTENZA 2014 | DIRIGENTE AMMINISTRATIVO EX INRCA TRASFERITO DALLA REGIONE LAZIO NEI RUOLI DELL'ARES 118 DA SETTEMBRE 2015 | RIA    | TOTALE CONSISTENZA AL 2015 |
|------------------------|--------------------------|--|--------|----------------------------|
| FONDO POSIZIONE        | 269.856,89               | 8.048,34   | 974,03 | 278.879,26                 |
| FONDO RISULTATO        | 78.700,47                | 8744,50  |        | 87.444,97                  |
| FONDO DISAGIO          | 0,00                     |  |        |                            |

| RIA CESSATI 2015 A VALERE SUL 2015 | RIA CESSATI 2014 A VALERE SUL 2015 | TOTALE |
|------------------------------------|------------------------------------|--------|
| 0,00                               | 974,03                             | 974,03 |

*cas*

| <b>2016</b>                      |                           |                           |                          |
|----------------------------------|---------------------------|---------------------------|--------------------------|
| <b>DIRIGENZA PTA</b>             | <b>N. DIPENDENTI T.I.</b> | <b>N. DIPENDENTI T.D.</b> | <b>TOTALE DIPENDENTI</b> |
| Personale presente all'1/01/2016 | 8                         | 0                         | 8                        |
| Personale presente al 31/12/2016 | 10                        | 0                         | 10                       |

| <b>FONDO CERTIFICATO 2014</b> | <b>IMPORTO CONSISTENZA PROVVISORIA 2016</b> | <b>DIRIGENTE AMMINISTRATIVO EX INRCA TRASFERITO DALLA REGIONE LAZIO NEI RUOLI DELL'ARES 118 DA SETTEMBRE 2015</b> | <b>TOTALE CONSISTENZA AL 2015</b> |
|-------------------------------|---|---|-----------------------------------|
|                               |   |   |                                   |
| <b>FONDO POSIZIONE</b>        | 278.879,26                                  | 16.096,69   | 294.975,95                        |
| <b>FONDO RISULTATO</b>        | 87.444,97                                   | 0   | 87.444,97                         |
| <b>FONDO DISAGIO</b>          | 0,00  |   |                                   |

**DELIBERAZIONE N. 365 DEL**

**11 SET. 2015**

|   |   |
|---|---|
| Struttura proponente: U.O.C.  |   |
| Codice settore proponente: <u>0311015</u>   |   |
| Oggetto: Presa d'atto assegnazione definitiva all'ARES 118 del dott. Claudio Rainone - Dirigente Amministrativo - con decorrenza 1° settembre 2015.   |   |
| Parere del Direttore Amministrativo: Dott. Francesco Malatesta  |   |
| <input checked="" type="checkbox"/> FAVOREVOLE  | <input type="checkbox"/> NON FAVOREVOLE (vedi motivazioni allegate) |
| Firma <u>[Firma]</u>  | Data <u>7-9-15</u>  |
| Parere del Direttore Sanitario: Dott. Domenico Antonio Ientile  |   |
| <input checked="" type="checkbox"/> FAVOREVOLE  | <input type="checkbox"/> NON FAVOREVOLE (vedi motivazioni allegate) |
| Firma <u>[Firma]</u>  | Data <u>08-08-2015</u>  |
| Atto trasmesso al Collegio Sindacale  |   |
| il _____  |   |
| Il Dirigente addetto al controllo del budget, con la sottoscrizione del presente atto, attesta che lo stesso <del>non</del> comporta scostamenti sfavorevoli rispetto al budget economico. <u>INCL. RIFORMA BUDGET 2015</u>         |   |
| Voce del conto economico su cui si imputa la spesa: <u>508010101 / 508010103</u>  |   |
| Registrazione n° <u>205/015-46/016</u> del <u>7/9/15</u>  |   |
| Il Direttore UOC Amministrazione e Finanze: Dott. Gianfranco Ventura  |   |
| Firma <u>[Firma]</u>  | Data <u>7/9/15</u>  |
| Il Dirigente e/o il Responsabile del procedimento con la sottoscrizione del presente atto, a seguito dell'istruttoria effettuata attestano che l'atto è legittimo nella forma e nella sostanza ed è utile per il servizio pubblico. |   |
| Responsabile del Procedimento: dott.ssa Michela Cutelli   |   |
| Firma _____   | Data _____  |
| Il Dirigente f.f. della UOC Stato Giuridico: dott.ssa Maria Antonietta Cervellini   |   |
| Firma <u>[Firma]</u>  | Data <u>28.08.2015</u>  |

Inviato al Collegio  
Sindacale il **11 SET. 2015**  
Adesso in  
Esecutivo in base all'art. 11 della  
L.N. 10/1997  
il **11 SET. 2015**  
[Firma]

[Firma]

Il Dirigente f.f. della U.O.C. Stato Giuridico relaziona al Direttore Generale e propone il seguente schema di deliberazione

**VISTI** la legge regionale n. 9/2004, istitutiva dell'Azienda Regionale per l'Emergenza Sanitaria ARES 118;

il D.Lgs. 30 dicembre 1992, n. 502 e successive modificazioni ed integrazioni, nonché l'art. 9 della L.R. n. 18/94 e successive modificazioni ed integrazioni;

l'Atto Aziendale di diritto privato dell'ARES 118, approvato con Decreto del Commissario ad Acta 19 marzo 2015, n. U00110;

**PREMESSO** che, con Determinazione del Direttore della Direzione Programmazione e Risorse del SSR della Regione Lazio n. B 09829 del 31 dicembre 2012 attuativa del DCA della Regione Lazio n. U00426 del 24 dicembre 2012 è stato disposto il comando provvisorio presso l'ARES 118, con effetto 1° gennaio 2013, del dott. Claudio Rainone, Dirigente Amministrativo del Polo INRCA di Roma, fino al compimento della successiva fase di ricollocazione del personale da parte della Regione Lazio tramite la procedura di mobilità, una volta esaurita la riorganizzazione della rete ospedaliera e definito il piano di accertamento delle situazioni di eccedenza ovvero di disponibilità;

che, con il medesimo decreto regionale n. U00426/2012, è stato, altresì, precisato che il personale interessato proseguiva nel rapporto di lavoro presso le strutture del Servizio Sanitario della Regione Lazio, mantenendo la medesima qualifica e la retribuzione goduta alla data del 31 marzo 2012 e che il costo del citato personale rimaneva interamente a carico della Regione Lazio;

**CONSIDERATO** che, con DCA n. 412/2014, è stato adottato il documento tecnico inerente la "Riorganizzazione della rete ospedaliera a salvaguardia degli obiettivi strategici di rientro dai disavanzi sanitari della Regione Lazio";

**PRESO ATTO** che la Regione Lazio, con determinazione n. G 07967 del 26 giugno 2015 ha disposto l'assegnazione definitiva a far data dal 1° settembre 2015, del personale afferente all'ex POR INRCA di Roma appartenente anche all'area della Dirigenza SPTA nelle Aziende e negli Enti del Servizio Sanitario Regionale;

**CONSIDERATO** che la predetta determinazione della Regione Lazio nulla innova rispetto al DCA n. U426/2012 relativamente alla retribuzione da corrispondere al dott. Claudio Rainone, l'ARES 118, con nota 8711 del 3 agosto 2015, ha comunicato alla Regione Lazio che, fatta salva diversa disposizione regionale, continuerà a corrispondere al Dirigente trasferito il trattamento economico allora goduto, provvedendo contestualmente ad incrementare, di pari ammontare, i fondi aziendali;

**ATTESO** che non sono pervenute osservazioni da parte della Regione Lazio in merito a quanto rappresentato con la predetta nota 8711 del 3 agosto 2015;

**RILEVATO** che il costo complessivo per il pagamento delle competenze derivante dall'immissione in ruolo presso l'ARES 118 del dott. Claudio Rainone - Dirigente Amministrativo del Polo INRCA di ROMA, come da quantificazione allegata della UOC Trattamento Economico (documento 1), risulta:

- per il 2015, € 30.421,19 (comprensivo del rateo della 13<sup>a</sup> mensilità);
- per il 2016, € 91.263,64 (comprensivo del rateo della 13<sup>a</sup> mensilità)



**DATO ATTO**

che l'assegnazione definitiva all'ARES 118 del dott. Claudio Rainone comporterà per il 2015 un incremento di spesa rispetto al budget concordato e che, invece, la spesa per il 2016 sarà oggetto di concordamento in sede di previsione del budget per l'anno 2016;

Per tutto quanto esposto in narrativa si propone al Direttore Generale

- di prendere atto della determinazione della Regione Lazio n. G 07967 del 26 giugno 2015, con la quale è stata disposta, a far data dal 1° settembre 2015, l'assegnazione definitiva all'ARES 118 del dott. Claudio Rainone – Dirigente Amministrativo del Polo INRCA di ROMA, come indicato nella tabella 1 allegata alla sopracitata determinazione e, per l'effetto, di predisporre il trasferimento nei ruoli dell'ARES 118 del predetto dirigente, con la decorrenza giuridica sopra indicata;

- di dare atto che l'assegnazione del dott. Claudio Rainone viene effettuata a copertura di n. 1 posto di Dirigente Amministrativo nella Dotazione Organica dell'ARES 118;

- di dare atto che il costo complessivo per il pagamento delle competenze derivante dall'immissione in ruolo presso l'ARES 118 del dott. Claudio Rainone – Dirigente Amministrativo del Polo INRCA di ROMA, come da quantificazione allegata della UOC Trattamento Economico (documento 1), risulta:

per il 2015, € 30.421,19 (comprensivo del rateo della 13<sup>a</sup> mensilità);

per il 2016, € 91.263,64 (comprensivo del rateo della 13<sup>a</sup> mensilità)

- di dare atto che l'assegnazione definitiva all'ARES 118 del dott. Claudio Rainone comporterà per il 2015 un incremento di spesa rispetto al budget concordato e che, invece, la spesa per il 2016 sarà oggetto di concordamento in sede di previsione del budget per l'anno 2016;

- di dare atto che l'Ares 118 procederà, altresì, ad incrementare i fondi aziendali per gli importi corrispondenti alle voci di competenza;

- di trasmettere il presente provvedimento alla Direzione Regionale Programmazione e Risorse del Servizio Sanitario regionale, in ottemperanza a quanto prescritto nella sopracitata determinazione regionale;

Si dichiara che il presente schema di deliberazione è stato proposto dal Direttore della UOC Stato Giuridico il quale, consapevole delle disposizioni di cui al D.Lgs. 165/01 in tema di responsabilità dirigenziale, attesta che il presente provvedimento, a seguito dell'istruttoria effettuata, nella forma e nella sostanza è totalmente legittimo, utile e proficuo per il servizio pubblico ai sensi e per gli effetti di quanto disposto dall'art. 1 della Legge n. 20/1994 e successive modifiche, nonché alla stregua dei criteri di economicità e di efficacia di cui all'art. 1, primo comma, della legge n. 241/90 come modificato dalla legge 15/05.

Il Direttore f.f. della U.O.C. Stato Giuridico  
Dott.ssa Maria Antonietta Cervellini *REA*

*Cervellini Antonietta*

Il Direttore Generale, con i poteri di cui alla Deliberazione ARES 118 n. 1 del 10 febbraio 2014, di presa d'atto del Decreto del Presidente della Regione Lazio n. T00022 del 30.01.2014: Nomina del Direttore Generale dell'Azienda regionale per l'emergenza sanitaria ARES 118, vista la relazione contenuta nella presente proposta di delibera inoltrata dal Direttore della UOC Stato Giuridico

## DELIBERA

- di prendere atto della determinazione della Regione Lazio n. G 07967 del 26 giugno 2015, con la quale è stata disposta, a far data dal 1° settembre 2015, l'assegnazione definitiva all'ARES 118 del dott. Claudio Rainone – Dirigente Amministrativo del Polo INRCA di ROMA, come indicato nella tabella 1 allegata alla sopraccitata determinazione e, per l'effetto, di predisporre il trasferimento nei ruoli dell'ARES 118 del predetto dirigente, con la decorrenza giuridica sopra indicata;
- di dare atto che l'assegnazione del dott. Claudio Rainone viene effettuata a copertura di n. 1 posto di Dirigente Amministrativo nella Dotazione Organica dell'ARES 118;
- di dare atto che il costo complessivo per il pagamento delle competenze il pagamento delle competenze derivante dall'immissione in ruolo presso l'ARES 118 del dott. Claudio Rainone – Dirigente Amministrativo del Polo INRCA di ROMA, come da quantificazione allegata della UOC Trattamento Economico (documento 1) risulta:
  - per il 2015, € 30.421,19 (comprensivo del rateo della 13^ mensilità);
  - per il 2016, € 91.263,64 (comprensivo del rateo della 13^ mensilità)
- di dare atto che l'assegnazione definitiva all'ARES 118 del dott. Claudio Rainone comporterà per il 2015 un incremento di spesa rispetto al budget concordato e che, invece, la spesa per il 2016 sarà oggetto di concordamento in sede di previsione del budget per l'anno 2016;
- di dare atto che l'Ares 118 procederà, altresì, ad incrementare i fondi aziendali per gli importi corrispondenti alle voci di competenza;
- di trasmettere il presente provvedimento alla Direzione Regionale Programmazione e Risorse del Servizio Sanitario regionale, in ottemperanza a quanto prescritto nella sopraccitata determinazione regionale;
- di dichiarare, stante l'urgenza, il presente provvedimento immediatamente esecutivo;
- di pubblicare la presente deliberazione all'Albo Aziendale nei modi previsti dall'art. 31 della L.R. n. 45/96.

La presente deliberazione è composta di n. 6 pagine di cui n. 1 allegato.


IL DIRETTORE AMMINISTRATIVO

Dott. Francesco Malatesta




IL DIRETTORE SANITARIO

Dott. Domenico Antonio Ierile



IL DIRETTORE GENERALE


Dott.ssa Maria Paola Corradi



**DR. CLAUDIO RAINONE**  
**Determinazione impegno di spesa anni 2015 e 2016 a seguito dell'immissione in ruolo presso l'ARES 118 con decorrenza 1° settembre 2015**

| Anno 2015: dal 1° settembre al 31 dicembre, compreso rateo tredicesima |                |                 |                          |                          |                |                         |
|--|----------------|-----------------|--------------------------|--------------------------|----------------|-------------------------|
| Voce retributiva   | mensile        | 4,33 mesi       | CPDEL carico ARES 23,80% | INADEL carico ARES 2,88% | IRAP 8,50%     | Totale periodo per voce |
| Stipendio tabellare  | 3331,61        | 14436,97        | 3436,00                  | 415,78                   | 1227,14        | 19515,88                |
| Retribuzione di posizione unificata                                    | 319,32         | 1383,72         | 329,33                   | 39,85                    | 117,62         | 1870,51                 |
| Ind. vacanza contrattuale  | 24,99          | 108,29          | 25,77                    | 3,12                     | 9,20           | 146,35                  |
| Differenza sui minimi  | 281,49         | 1219,79         | 290,31                   |                          | 103,68         | 1613,77                 |
| Retr. Pos. Variabile aziendale   | 686,68         | 2975,61         | 708,20                   |                          | 252,93         | 3936,78                 |
| Assegno ad personam  | 569,82         | 2469,22         | 587,67                   | 71,11                    | 209,88         | 3337,80                 |
| <b>TOTALI</b>  | <b>5213,91</b> | <b>22593,59</b> | <b>5377,28</b>           | <b>529,87</b>            | <b>1920,46</b> | <b>30421,11</b>         |

| anno 2016: dal 1° gennaio al 31 dicembre, compresa tredicesima |                |                   |                          |                          |                |                       |
|--|----------------|-------------------|--------------------------|--------------------------|----------------|-----------------------|
| Voce retributiva   | mensile        | annuale (13 mesi) | CPDEL carico ARES 23,80% | INADEL carico ARES 2,88% | IRAP 8,50%     | Totale annuo per voce |
| Stipendio tabellare  | 3331,61        | 43310,93          | 10308,00                 | 1247,35                  | 3681,43        | 58547,71              |
| Retribuzione di posizione unificata                            | 319,32         | 4151,16           | 987,98                   | 119,55                   | 352,85         | 5611,56               |
| Ind. vacanza contrattuale                                      | 24,99          | 324,87            | 77,32                    | 9,36                     | 27,61          | 439,15                |
| Differenza sui minimi  | 281,49         | 3659,37           | 870,93                   |                          | 311,05         | 4841,84               |
| Retr. Pos. Variabile aziendale                                 | 686,68         | 8926,84           | 2124,59                  |                          | 758,78         | 11810,89              |
| Assegno ad personam  | 569,82         | 7407,66           | 1763,02                  | 213,34                   | 629,65         | 10013,49              |
| <b>TOTALI</b>  | <b>5213,91</b> | <b>67780,83</b>   | <b>16131,84</b>          | <b>1589,61</b>           | <b>5761,37</b> | <b>91263,61</b>       |

Il Responsabile di Posizione Organizzativa  
 Alessandro Filippini  




**Elementi di dettaglio:** dettaglio Conti, dettaglio Fornitore

| Autonizzazione |      |        |      | Provvedimento |      |        |       | Importo Iniziale | Descrizione   |
|----------------|------|--------|------|---------------|------|--------|-------|------------------|---|
| Uff. Autor.    | Anno | Numero | Sub. | Tipo          | Anno | Numero | Esec. |                  |   |
| UA             | 2015 | 206    | 0    |               |      |        |       | 30.421,19        | PR.231/015 UOC STATOGIURIDICO: PRESA D'ATTO ASSEGNAZIONE DEFINITIVA ARES 118 DR. CLAUDIO RAJONNE - DIRIGENTE AMMINISTRATIVO - CON DECORRENZA 1 SETTEMBRE 2015 - SCOSTAMENTO BUDGET. |

**Conto:** 50801010101 - Costo del personale dirigente ruolo amministrativo - tempo indeterminato - Competenze fisse

| Assestato | Scad. non in | Scad. in | Ordini non | Cassa Economale | Sub. Autorizzato | D. S.     |
|-----------|--------------|----------|------------|-----------------|------------------|-----------|
| 21.532,79 | 0,00         | 0,00     | 0,00       | 0,00            | 0,00             | 21.532,79 |

**Conto:** 50801010303 - Costo del personale dirigente ruolo amministrativo - tempo indeterminato - Premi e Incentivazioni

| Assestato | Scad. non in | Scad. in | Ordini non | Cassa Economale | Sub. Autorizzato | D. S.    |
|-----------|--------------|----------|------------|-----------------|------------------|----------|
| 8.888,40  | 0,00         | 0,00     | 0,00       | 0,00            | 0,00             | 8.888,40 |

| RISULTATO DOGDAVAGRI |      |      |      | LIQUIDATI | ECONOMALE | AUTORIZZATO |  |
|----------------------|------|------|------|-----------|-----------|-------------|--|
| 30.421,19            | 0,00 | 0,00 | 0,00 | 0,00      | 0,00      | 30.421,19   |  |

Data inizio validità: 01/09/2015

Responsabile del procedimento

*Pucco*

Direttore del servizio

*[Signature]*

AZIENDA REGIONALE PER EMERGENZA  
 VIA PORTUENSE, 240  
 ROMA (RM), ITALY, CAP: 00149  
 C.F. e P.IVA 08173891000



http://www.ares118.it  
 Email : urp@ares118.it  
 Tel : (+39)  
 Fax :0655381424

Elementi di selezione: dettaglio Conti - dettaglio Fornitore

| Autorizzazione |      |        |      | Provvedimento |      |        |       | Importo iniziale | Descrizione   |
|----------------|------|--------|------|---------------|------|--------|-------|------------------|---|
| Uff. Autor.    | Anno | Numero | Sub. | Tipo          | Anno | Numero | Esec. |                  |   |
| UA             | 2016 | 46     | 0    |               |      |        |       | 91.263,65        | PR:23/015 UOC STATO GIURIDICO: PRESA D'ATTO ASSEGNAZIONE DEFINITIVA ARES 118 DR. CLAUDIO RAINONE - DIRIGENTE AMMINISTRATIVO - CON DECORRENZA 1 SETTEMBRE 2015 - SCOSTAMENTO BUDGET. |

Conto: 50801010101 - Costo del personale dirigente ruolo amministrativo - tempo indeterminato - Competenze fisse

| Asse stato | Scad. no: in | Scad. m | Ordini non | Cassa Economale | Sub. Autorizzati | Dispo     |
|------------|--------------|---------|------------|-----------------|------------------|-----------|
| 64.598,42  | 0,00         | 0,00    | 0,00       | 0,00            | 0,00             | 64.598,42 |

Conto: 50801010303 - Costo del personale dirigente ruolo amministrativo - tempo indeterminato - Premi e Incentivazioni

| Asse stato | Scad. no: in | Scad. m | Ordini non | Cassa Economale | Sub. Autorizzati | Dispo     |
|------------|--------------|---------|------------|-----------------|------------------|-----------|
| 26.665,23  | 0,00         | 0,00    | 0,00       | 0,00            | 0,00             | 26.665,23 |

|           | LIQUIDATI | ECONOMALE | AUTORIZZATO | Dispo     |
|-----------|-----------|-----------|-------------|-----------|
| 91.263,65 | 0,00      | 0,00      | 0,00        | 91.263,65 |

Data inizio validità: 01/01/2016

Responsabile del procedimento

Direttore del servizio

365

Copia conforme all'originale per uso amministrativo.

Roma, li


UOC Affari Generali  
Il Responsabile  
Dott.ssa Fulvia Casa i

Copia della presente deliberazione è stata inviata al Collegio Sindacale in data

11 SET. 2015

Roma, li

UOC Affari Generali  
Il Responsabile  
Dott.ssa Fulvia Casati




CERTIFICATO DI PUBBLICAZIONE

\*\*\*\*\*

La presente deliberazione è stata pubblicata all'Albo dell'Azienda 11 SET. 2015


al \_\_\_\_\_

UOC Affari Generali  
Il Responsabile  
Dott.ssa Fulvia Casati



E' esecutiva dal 11 SET. 2015

UOC Affari Generali  
Il Responsabile  
Dott.ssa Fulvia Casati





# ALLEGATO 3

| Azienda<br>ARES 118 | Profilo DIRIGENTI SANITARI NON MEDICI | Tipologia di fondo | Deliberato 2011 | deliberato 2012<br>in attesa di<br>certificazione<br>regionale | deliberato<br>2013 in attesa<br>di<br>certificazione<br>regionale | deliberato<br>2014 in attesa<br>di<br>certificazione<br>regionale |
|---------------------|---------------------------------------|--------------------|-----------------|--|---|---|
|                     | Dirigenza sanitaria                   | Fondo disagio      | 1.239,60        | 7.395,27   | 7.395,27  | 7.395,27  |
|                     |                                       | Fondo posizione    | 13.397,26       | 19.190,01  | 19.190,01   | 19.190,01   |
|                     |                                       | Fondo risultato    | 12.230,85       | 16.307,80  | 16.307,80   | 16.307,80   |
|                     | Dirigenza sanitaria Totale            |                    | 26.867,71       | 42.893,08  | 42.893,08   | 42.893,08   |

*Car*



**2014**

| DIRIGENZA SANITARIA              | N. DIPENDENTI T.I. | N. DIPENDENTI T.D. | TOTALE DIPENDENTI |  | SEMISOMMA |  | PERCENTUALE |
|----------------------------------|--------------------|--------------------|-------------------|--|-----------|--|-------------|
| Personale presente all'1/01/2010 | 1                  | 0                  | 1                 |  |           |  |             |
| Personale presente al 31/12/2010 | 1                  | 0                  | 1                 |  |           |  |             |
|                                  |                    |                    |                   | semisomma<br>presente anno 2010                  | 1         |  |             |
| Personale presente all'1/01/2014 | 2                  | 0                  | 2                 |  |           |  |             |
| Personale presente al 31/12/2014 | 2                  | 0                  | 2                 |  |           |  |             |
|                                  |                    |                    |                   | semisomma<br>presente anno 2014                  | 2         |  |             |
|                                  |                    |                    |                   | differenza<br>percentuale delle<br>due semisomme |           |  | -100        |

| FONDO CERTIFICATO 2010 | IMPORTO  |  | EX ART. 18 CCNL 8/6/2000<br>(ANNO DI RIFERIMENTO 2012) |         | Decurtazione<br>percentuale di<br>cui sopra | IMPORTO<br>DECURTAZIONE | IMPORTO AL 31/12/2014 |                          |
|------------------------|----------|--|--|---------|---|-------------------------|-----------------------|--------------------------|
|                        |          |  | NUMERO   | IMPORTO |   |                         | FONDO NON CORRETTO    | ***<br>FONDO<br>CORRETTO |
| FONDO POSIZIONE        | 8.255,56 |  |  |         | -100  | -8.255,56               | 16.511,12             | 19.190,01                |
| FONDO RISULTATO        | 8.153,90 |  |  |         | -100  | -8.153,90               | 16.307,80             | 16.307,80                |
| FONDO DISAGIO          | 0,00     |  |  |         | -100  | 0,00                    | 0,00                  | 7.395,27                 |

\*\*\* l'aumento del fondo di posizione è dato dalle voci stipendiali pagate al dirigente biologo entrato in azienda per mobilità, chiaramente non comprimibili

\*\*\* aumento dovuto a Dirigente Biologo in comando presso ARES 118 da maggio a novembre 2011 e poi trasferito presso ARES 118 dal dicembre 2011 con incarico di sostituzione articolo 18 dal 1° dicembre 2012; previsti turni di reperibilità per cui è stato costituito FONDO DEL DISAGIO prima pari a zero.

*Caro*

| <b>2015</b>                      |                           |                                    |                          |
|----------------------------------|---------------------------|------------------------------------|--------------------------|
| <b>DIRIGENZA SANITARIA</b>       | <b>N. DIPENDENTI T.I.</b> | <b>N. DIPENDENTI T.D.</b>          | <b>TOTALE DIPENDENTI</b> |
| Personale presente all'1/01/2015 | 2                         | 0                                  | 2                        |
| Personale presente al 31/12/2015 | 2                         | 0                                  | 2                        |
|                                  | <b>IMPORTO</b>            | <b>IMPORTO AL 31/12/2015</b>       |                          |
| <b>FONDI 2014</b>                | <b>2014</b>               | <b>*** FONDO CORRETTO<br/>2015</b> |                          |
| FONDO POSIZIONE                  | 19.190,01                 | 19.190,01                          |                          |
| FONDO RISULTATO                  | 16.307,80                 | 16.307,80                          |                          |
| FONDO DISAGIO                    | 7.395,27                  | 7.395,27                           |                          |

**2016**

| <b>DIRIGENZA SANITARIA</b>       | <b>N. DIPENDENTI T.I.</b> | <b>N. DIPENDENTI T.D.</b>              | <b>TOTALE DIPENDENTI</b> |
|----------------------------------|---------------------------|--|--------------------------|
| Personale presente all'1/01/2016 | 2                         | 0                                      | 2                        |
| Personale presente al 31/12/2016 | 2                         | 0                                      | 2                        |
|                                  | <b>IMPORTO</b>            | <b>IMPORTO AL 31/12/2016</b>           |                          |
| <b>FONDI 2014</b>                | <b>2015</b>               | <b>***<br/>FONDO CORRETTO<br/>2015</b> |                          |
| FONDO POSIZIONE                  | 19.190,01                 | 19.190,01                              |                          |
| FONDO RISULTATO                  | 16.307,80                 | 16.307,80                              |                          |
| FONDO DISAGIO                    | 7.395,27                  | 7.395,27                               |                          |



# ALLEGATO 4

## Regione Lazio

Decreti del Commissario ad Acta

Decreto del Commissario ad Acta 26 gennaio 2016, n. U00012

**Fondi contrattuali afferenti l'Area della Dirigenza medico-veterinaria, l'Area della Dirigenza sanitaria, professionale, tecnica, amministrativa e l'Area del comparto delle Aziende ed Enti del S.S.R. - controllo consistenza per gli anni 2011/2014.**



**IL COMMISSARIO AD ACTA**  
**(Delibera del Consiglio dei Ministri del 21 marzo 2013)**

**OGGETTO:** Fondi contrattuali afferenti l'Area della Dirigenza medico-veterinaria, l'Area della Dirigenza sanitaria, professionale, tecnica, amministrativa e l'Area del comparto delle Aziende ed Enti del S.S.R. – controllo consistenza per gli anni 2011/2014.

**IL COMMISSARIO AD ACTA**

**VISTA** la Legge costituzionale 18 ottobre 2001, n.3;

**VISTO** lo Statuto della Regione Lazio;

**VISTA** la Legge regionale 18 febbraio 2002, n.6 e successive modificazioni;

**VISTO** il Regolamento di organizzazione degli uffici e dei servizi della Giunta regionale n.1 del 6 settembre 2002;

**VISTO** il Decreto Legislativo 30 dicembre 1992, n. 502 e s.m.i. concernente: *“Riordino della disciplina in materia sanitaria, a norma dell’art. 1 della legge 23 ottobre 1992, n. 421”* e successive modificazioni;

**VISTO** il Decreto legge 13 settembre 2012, n. 158 - convertito con modificazioni dalla Legge 8 novembre 2012, n. 189 - avente ad oggetto *“Disposizioni urgenti per promuovere lo sviluppo del Paese mediante un più alto livello di tutela della salute”*;

**VISTE** le Deliberazioni della Giunta regionale n.66 del 12 febbraio 2007 concernente: *“Approvazione del “Piano di Rientro” per la sottoscrizione dell'Accordo tra Stato e Regione Lazio ai sensi dell'art.1, comma 180, della Legge 311/2004”* e n.149 del 6 marzo 2007 avente ad oggetto: *“Preso d’atto dell’Accordo Stato Regione Lazio ai sensi dell’art. 1, comma 180, della legge n. 311/2004, sottoscritto il 28 febbraio 2007. Approvazione del “Piano di Rientro”*;

**PRESO ATTO** che con Deliberazione del Consiglio dei Ministri del 21 marzo 2013, il Dott. Nicola Zingaretti, è stato nominato Commissario ad acta per l'attuazione del vigente Piano di rientro dai disavanzi del settore sanitario della Regione Lazio secondo i Programmi Operativi di cui all'art. 2, comma 88 della Legge n. 191 del 2009 e successive modificazioni e integrazioni;

**PRESO ATTO** che con la suddetta Deliberazione sono stati, altresì, confermati i contenuti del mandato commissariale già affidato al Presidente *pro-tempore* della Regione Lazio con Deliberazione del Consiglio dei Ministri del 23 aprile 2010 come riformulato con la successiva Deliberazione del 20 gennaio 2012;

**DATO ATTO** altresì, che con Deliberazione del Consiglio dei Ministri del 1° dicembre 2014 l'arch. Giovanni Bissoni è stato nominato Sub Commissario per l'attuazione del Piano di Rientro dai disavanzi del SSR della Regione Lazio, con il compito di affiancare il Commissario ad Acta nella predisposizione dei provvedimenti da assumere in esecuzione dell'incarico commissariale, ai sensi della deliberazione del Consiglio dei Ministri del 21 marzo 2013;

**VISTA** la Legge regionale n. 14 dell'11 agosto 2008 e s.m.i. relativa all'assestamento del bilancio 2008 con la quale sono state fornite disposizioni in materia di personale del Servizio Sanitario regionale;

**VISTA** l'Intesa Stato Regioni del 10 luglio 2014 concernente il Patto per la salute – per gli anni 2014 – 2016;

**VISTO** il Decreto del Commissario ad acta del 25 luglio 2014 n. U00247 recante *“Adozione della nuova edizione dei Programmi Operativi 2013-2015 a salvaguardia degli obiettivi strategici di rientro dai disavanzi sanitari della Regione Lazio”*;

**VISTO** il Decreto del Commissario ad acta del 31 ottobre 2014, n. U0368 recante *“Attuazione Programmi Operativi 2013 – 2015 di cui al Decreto del Commissario ad acta n. U0247/2014. Adozione del documento tecnico inerente: “Riorganizzazione della rete ospedaliera a salvaguardia degli obiettivi strategici di rientro dai disavanzi sanitari della Regione Lazio”*;

**VISTO** il Decreto del Commissario ad Acta del 26 novembre 2014 n. U00412 recante *Rettifica DCA n. U00368/2014 avente ad oggetto Attuazione Programmi Operativi 2013-2015 di cui al Decreto del Commissario ad Acta n. U00247/2014. Adozione del documento tecnico inerente: “Riorganizzazione della rete ospedaliera a salvaguardia degli obiettivi strategici di rientro dai disavanzi sanitari della Regione Lazio”*.

**VISTO** l'art. 9 comma 2 bis del Decreto Legge del 31 maggio 2010 n. 78, convertito con modificazioni dalla legge del 30 Luglio 2010 n. 122, e successive modifiche e integrazioni, e come da ultimo disposto dal D.P.R. del 4 settembre 2013 n. 122, che prevede che a decorrere dal 1° gennaio e sino al 31 dicembre 2014 l'ammontare complessivo delle risorse destinate annualmente al trattamento accessorio del personale anche di livello dirigenziale non può superare il corrispondente importo dell'anno 2010, ed è comunque ridotto automaticamente in misura proporzionale alla riduzione del personale in servizio;

**VISTO** il Decreto Legge del 19 giugno 2015 n. 78, convertito con modificazioni dalla Legge del 6 agosto 2015 n. 125 ed in particolare l'art. 9 quinquies;

**VISTA** la circolare del Ministero dell'Economia e Finanze – Dipartimento della Ragioneria Generale dello Stato n. 12 del 15 aprile 2011;

**VISTA** la nota della Regione Lazio prot. n. 90614 del 20 maggio 2013 con cui le strutture regionali, ai fini di una corretta applicazione del disposto del sopra richiamato art. 9 comma 2 bis, nonché ai fini del rispetto degli obiettivi di equilibrio economico e finanziario e di risanamento previsti dal piano di rientro, hanno rappresentato al Ministero dell'Economia e Finanze la procedura adottata ai fini della verifica della decurtazione ex art. 9 comma 2 bis della citata disposizione nazionale;

**VISTO** il parere reso dal Ministero dell'Economia e delle Finanze con nota prot. n. 47742 del 3 giugno 2013 inerente la metodologia applicata dalla Regione per la decurtazione dei fondi contrattuali ex art. 9 comma 2 bis, e trasmesso a tutte le Aziende ed Enti del S.S.R. con nota prot. n. 113190 del 19 giugno 2013;

**VISTA** la nota circolare prot. n. 133308 del 10 marzo 2015 e s.m.i. recante "*Indicazioni operative su L. 190/2014 – gestione trattamento economico accessorio del personale del SSR*" e s.m.i. il cui contenuto qui si richiama e ribadisce in toto;

**VISTA** la circolare del Ministero dell'Economia e delle Finanze – Dipartimento della Ragioneria Generale dello Stato n. 20 dell'8 maggio 2015;

**PRESO ATTO** che la Regione ha avviato a partire dall'anno 2012 un'attività di controllo, verifica e vigilanza delle modalità di decurtazione ex art. 9 comma 2 bis, e in generale un'attività di controllo della corretta gestione dei fondi contrattuali tramite note esplicative, circolari e numerosi incontri con le Aziende interessate, agli atti delle competenti strutture regionali;

**PRESO ATTO** che dalla suddetta attività di controllo, verifica e vigilanza si sono evidenziate per differenti aziende ed enti del S.S.R. delle incongruenze nel valore di alcuni fondi contrattuali per alcune aree e che la Regione ha provveduto, mediante note



o appositi incontri, a ridefinire tali valori nel rispetto delle disposizioni contrattuali e del disposto dell'art. 9 comma 2bis del D. L. 78/2010 e che le evidenze di tale attività sono agli atti delle competenti strutture regionali;

**PRESO ATTO** che è ancora in corso l'attività di certificazione della consistenza dei fondi del personale dipendente dell'Azienda Ospedaliero-Universitaria Policlinico Umberto I nonché del personale dipendente dell'Università La Sapienza con funzioni assistenziali strutturato presso la suddetta Azienda e che pertanto con successivo atto commissariale sarà approvata la consistenza dei relativi fondi;

**CONSIDERATO** necessario approvare i fondi contrattuali delle Aziende e degli Enti del SSR per gli anni 2011-2012-2013-2014 ai fini della verifica del rispetto del disposto ex art. 9 comma 2 bis del Decreto Legge n.78/2010 nonché ai fini del rispetto degli obiettivi del Piano di Rientro e per adempiere a quanto richiesto dal Ministero Economia e delle Finanze e dal Ministero della Salute nell'ambito dell'attività di verifica e di controllo del rispetto degli obiettivi del Piano di Rientro;

**CONSIDERATO** che tale certificazione è effettuata dalle strutture regionali sulla base delle comunicazioni e delle tabelle trasmesse dalle aziende ed enti del SSR cui spetta, in considerazione della loro autonomia organizzativa e gestionale, la responsabilità in tema di costituzione, gestione e rendicontazione dei fondi delle differenti aree contrattuali;

**CONSIDERATO** pertanto, sulla base di quanto sopra esposto, necessario approvare le sotto indicate tabelle che riportano per ciascun fondo di ogni singola area contrattuale la consistenza nel corso degli anni 2011-2012-2013-2014 ai fini della decurtazione ex art. 9 comma 2bis del Decreto legge n. 78/2010;

| Azienda                    | Profilo                               | Tipologia di fondo | Valore 2011 | Valore 2012 | Valore 2013 | Valore 2014 |
|----------------------------|---------------------------------------|--------------------|-------------|-------------|-------------|-------------|
| RMA                        | Comparto                              | Fondo disagio      | 3.534.907   | 3.386.778   | 3.309.825   | 3.244.341   |
|                            |                                       | Fondo fasce        | 8.873.700   | 8.501.850   | 8.308.676   | 8.149.090   |
|                            |                                       | Fondo produttività | 1.658.655   | 1.589.149   | 1.553.041   | 1.524.996   |
|                            | Comparto Totale                       |                    | 14.067.262  | 13.477.777  | 13.171.542  | 12.918.427  |
|                            | Dirigenza medica e veterinaria        | Fondo disagio      | 1.255.728   | 1.204.442   | 1.170.251   | 1.151.602   |
|                            |                                       | Fondo posizione    | 7.964.791   | 7.642.629   | 7.427.614   | 7.311.161   |
|                            |                                       | Fondo risultato    | 242.919     | 232.998     | 226.384     | 222.777     |
|                            | Dirigenza medica e veterinaria Totale |                    | 9.463.438   | 9.080.069   | 8.824.249   | 8.685.540   |
|                            | Dirigenza PTA                         | Fondo disagio      |             |             |             |             |
|                            |                                       | Fondo posizione    | 926.871     | 843.274     | 757.772     | 674.150     |
|                            |                                       | Fondo risultato    |             |             |             |             |
|                            | Dirigenza PTA Totale                  |                    | 926.871     | 843.274     | 757.772     | 674.150     |
|                            | Dirigenza sanitaria                   | Fondo disagio      |             |             |             |             |
|                            |                                       | Fondo posizione    | 946.790     | 900.051     | 857.705     | 823.999     |
| Fondo risultato            |                                       |                    |             |             |             |             |
| Dirigenza sanitaria Totale |                                       | 946.790            | 900.051     | 857.705     | 823.999     |             |
| Dirigenza SPTA             | Fondo disagio                         | 182.255            | 171.651     | 161.710     | 153.094     |             |
|                            | Fondo posizione                       |                    |             |             |             |             |
|                            | Fondo risultato                       | 102.218            | 96.271      | 90.695      | 85.863      |             |
| Dirigenza SPTA Totale      |                                       | 284.473            | 267.922     | 252.405     | 238.957     |             |
| RMA Totale                 |                                       |                    | 25.688.834  | 24.569.093  | 23.863.673  | 23.341.073  |

| Azienda                    | Profilo                               | Tipologia di fondo | Valore 2011 | Valore 2012 | Valore 2013 | Valore 2014 |
|----------------------------|---------------------------------------|--------------------|-------------|-------------|-------------|-------------|
| RMB                        | Comparto                              | Fondo disagio      | 2.636.924   | 2.596.356   | 2.569.834   | 2.535.635   |
|                            |                                       | Fondo fasce        | 7.038.216   | 6.929.936   | 6.859.146   | 6.777.021   |
|                            |                                       | Fondo produttività | 1.986.864   | 1.956.297   | 1.936.313   | 1.912.581   |
|                            | Comparto Totale                       |                    | 11.662.004  | 11.482.589  | 11.365.293  | 11.225.237  |
|                            | Dirigenza medica e veterinaria        | Fondo disagio      | 1.759.665   | 1.705.296   | 1.678.730   | 1.664.814   |
|                            |                                       | Fondo posizione    | 13.781.771  | 13.355.952  | 13.147.884  | 13.038.897  |
|                            |                                       | Fondo risultato    | 1.999.486   | 1.937.707   | 1.907.520   | 1.891.708   |
|                            | Dirigenza medica e veterinaria Totale |                    | 17.540.922  | 16.998.955  | 16.734.134  | 16.595.419  |
|                            | Dirigenza PTA                         | Fondo disagio      |             |             |             |             |
|                            |                                       | Fondo posizione    | 648.524     | 635.551     | 609.610     | 583.669     |
|                            |                                       | Fondo risultato    |             |             |             |             |
|                            | Dirigenza PTA Totale                  |                    | 648.524     | 635.551     | 609.610     | 583.669     |
|                            | Dirigenza sanitaria                   | Fondo disagio      |             |             |             |             |
|                            |                                       | Fondo posizione    | 1.412.885   | 1.367.695   | 1.303.181   | 1.245.118   |
| Fondo risultato            |                                       |                    |             |             |             |             |
| Dirigenza sanitaria Totale |                                       | 1.412.885          | 1.367.695   | 1.303.181   | 1.245.118   |             |
| Dirigenza SPTA             | Fondo disagio                         | 176.040            | 170.808     | 162.955     | 155.756     |             |
|                            | Fondo posizione                       |                    |             |             |             |             |
|                            | Fondo risultato                       | 930.265            | 902.617     | 861.117     | 823.076     |             |
| Dirigenza SPTA Totale      |                                       | 1.106.305          | 1.073.425   | 1.024.072   | 978.832     |             |
| RMB Totale                 |                                       |                    | 32.370.640  | 31.558.215  | 31.036.290  | 30.628.275  |

| Azienda               | Profilo                               | Tipologia di fondo | Valore 2011 | Valore 2012 | Valore 2013 | Valore 2014 |            |
|-----------------------|---------------------------------------|--------------------|-------------|-------------|-------------|-------------|------------|
| RMC                   | Comparto                              | Fondo disagio      | 9.509.646   | 9.258.968   | 9.078.121   | 8.940.249   |            |
|                       |                                       | Fondo fasce        | 10.109.336  | 9.842.850   | 9.650.599   | 9.504.032   |            |
|                       |                                       | Fondo produttività | 2.246.965   | 2.187.734   | 2.145.003   | 2.112.426   |            |
|                       | Comparto Totale                       |                    |             | 21.865.947  | 21.289.552  | 20.873.723  | 20.556.707 |
|                       | Dirigenza medica e veterinaria        | Fondo disagio      | 2.674.007   | 2.576.402   | 2.486.164   | 2.421.708   |            |
|                       |                                       | Fondo posizione    | 14.398.355  | 13.880.836  | 13.403.798  | 13.065.061  |            |
|                       |                                       | Fondo risultato    | 918.518     | 884.990     | 853.994     | 831.853     |            |
|                       | Dirigenza medica e veterinaria Totale |                    |             | 17.990.880  | 17.342.228  | 16.743.956  | 16.318.622 |
|                       | Dirigenza PTA                         | Fondo disagio      | 818.068     | 739.562     | 724.712     | 707.183     |            |
|                       |                                       | Fondo posizione    | 76.548      | 68.197      | 66.805      | 65.413      |            |
|                       |                                       | Fondo risultato    |             |             |             |             |            |
|                       | Dirigenza PTA Totale                  |                    |             | 894.616     | 807.759     | 791.517     | 772.596    |
|                       | Dirigenza sanitaria                   | Fondo disagio      | 172.867     | 165.745     | 160.565     | 155.386     |            |
|                       |                                       | Fondo posizione    | 1.279.649   | 1.228.939   | 1.190.786   | 1.153.098   |            |
|                       |                                       | Fondo risultato    | 138.602     | 132.891     | 128.739     | 124.586     |            |
|                       | Dirigenza sanitaria Totale            |                    |             | 1.591.118   | 1.527.575   | 1.480.090   | 1.433.070  |
| Dirigenza SPTA        | Fondo disagio                         |                    |             |             |             |             |            |
|                       | Fondo posizione                       |                    |             |             |             |             |            |
|                       | Fondo risultato                       |                    |             |             |             |             |            |
| Dirigenza SPTA Totale |                                       |                    |             |             |             |             |            |
| RMC Totale            |                                       |                    | 42.342.561  | 40.967.114  | 39.889.286  | 39.080.995  |            |

| Azienda               | Profilo                               | Tipologia di fondo | Valore 2011 | Valore 2012 | Anno 2013  | Anno 2014  |            |
|-----------------------|---------------------------------------|--------------------|-------------|-------------|------------|------------|------------|
| RMD                   | Comparto                              | Fondo disagio      | 3.233.773   | 3.152.282   | 3.152.281  | 3.047.110  |            |
|                       |                                       | Fondo fasce        | 7.008.792   | 6.832.171   | 6.926.454  | 6.710.885  |            |
|                       |                                       | Fondo produttività | 1.062.445   | 1.035.672   | 1.049.964  | 1.018.388  |            |
|                       | Comparto Totale                       |                    |             | 11.305.010  | 11.020.125 | 11.128.699 | 10.776.383 |
|                       | Dirigenza medica e veterinaria        | Fondo disagio      | 1.355.065   | 1.300.727   | 1.297.995  | 1.268.141  |            |
|                       |                                       | Fondo posizione    | 8.467.512   | 8.128.690   | 8.110.334  | 7.923.796  |            |
|                       |                                       | Fondo risultato    | 916.288     | 879.545,00  | 877.698    | 857.511    |            |
|                       | Dirigenza medica e veterinaria Totale |                    |             | 10.738.865  | 10.308.962 | 10.286.027 | 10.049.448 |
|                       | Dirigenza PTA                         | Fondo disagio      | 522.594     | 505.176     | 505.176    | 462.185    |            |
|                       |                                       | Fondo posizione    | 103.596     | 101.438     | 101.442    | 92.809     |            |
|                       |                                       | Fondo risultato    |             |             |            |            |            |
|                       | Dirigenza PTA Totale                  |                    |             | 626.190     | 606.614    | 606.618    | 554.994    |
|                       | Dirigenza sanitaria                   | Fondo disagio      | 113.733     | 108.957     | 108.477    | 105.134    |            |
|                       |                                       | Fondo posizione    | 627.061     | 600.725     | 598.081    | 579.650    |            |
|                       |                                       | Fondo risultato    | 287.621     | 275.542     | 274.329    | 265.876    |            |
|                       | Dirigenza sanitaria Totale            |                    |             | 1.028.415   | 985.224    | 980.887    | 950.660    |
| Dirigenza SPTA        | Fondo disagio                         |                    |             |             |            |            |            |
|                       | Fondo posizione                       |                    |             |             |            |            |            |
|                       | Fondo risultato                       |                    |             |             |            |            |            |
| Dirigenza SPTA Totale |                                       |                    |             |             |            |            |            |
| RMD Totale            |                                       |                    | 23.698.480  | 22.920.925  | 23.002.231 | 22.331.485 |            |

| Azienda                    | Profilo                               | Tipologia di fondo | Valore 2011 | Valore 2012  | Valore 2013 | Valore 2014 |            |
|----------------------------|---------------------------------------|--------------------|-------------|--------------|-------------|-------------|------------|
| RME                        | Comparto                              | Fondo disagio      | 4.242.609   | 4.062.443    | 3.944.755   | 3.858.508   |            |
|                            |                                       | Fondo fasce        | 7.860.620   | 7.527.389    | 7.309.321   | 7.145.984   |            |
|                            |                                       | Fondo produttività | 2.752.279   | 2.635.402    | 2.559.054   | 2.502.001   |            |
|                            | Comparto Totale                       |                    |             | 14.855.508   | 14.225.234  | 13.813.130  | 13.506.493 |
|                            | Dirigenza medica e veterinaria        | Fondo disagio      | 1.312.805   | 1.260.293    | 1.232.717   | 1.173.303   |            |
|                            |                                       | Fondo posizione    | 14.620.062  | 14.044.672   | 13.742.314  | 13.089.310  |            |
|                            |                                       | Fondo risultato    | 1.334.300   | 1.280.928,00 | 1.252.901   | 1.192.514   |            |
|                            | Dirigenza medica e veterinaria Totale |                    |             | 17.267.167   | 16.585.893  | 16.227.932  | 15.455.127 |
|                            | Dirigenza PTA                         | Fondo disagio      |             | 827.183      | 782.470     | 738.205     | 715.401    |
|                            |                                       | Fondo posizione    |             | 230.919      | 218.437     | 205.954     | 199.714    |
|                            |                                       | Fondo risultato    |             |              |             |             |            |
|                            | Dirigenza PTA Totale                  |                    |             | 1.058.102    | 1.000.907   | 944.159     | 915.115    |
|                            | Dirigenza sanitaria                   | Fondo disagio      |             | 60.123       | 57.937      | 56.298      | 53.291     |
|                            |                                       | Fondo posizione    |             | 1.325.219    | 1.277.799   | 1.241.872   | 1.176.364  |
|                            |                                       | Fondo risultato    |             | 574.053      | 553.179     | 537.525     | 508.820    |
| Dirigenza sanitaria Totale |                                       |                    | 1.959.395   | 1.888.915    | 1.835.695   | 1.738.475   |            |
| Dirigenza SPTA             | Fondo disagio                         |                    |             |              |             |             |            |
|                            | Fondo posizione                       |                    |             |              |             |             |            |
|                            | Fondo risultato                       |                    |             |              |             |             |            |
| Dirigenza SPTA Totale      |                                       |                    |             |              |             |             |            |
| RME Totale                 |                                       |                    | 35.140.172  | 33.700.949   | 32.820.916  | 31.615.210  |            |

| Azienda                    | Profilo                               | Tipologia di fondo | Valore 2011 | Valore 2012 | Valore 2013 | Valore 2014 |           |
|----------------------------|---------------------------------------|--------------------|-------------|-------------|-------------|-------------|-----------|
| RMF                        | Comparto                              | Fondo disagio      | 2.467.889   | 2.395.848   | 2.340.431   | 2.319.348   |           |
|                            |                                       | Fondo fasce        | 4.734.308   | 4.596.106   | 4.489.797   | 4.487.593   |           |
|                            |                                       | Fondo produttività | 673.816     | 654.146     | 639.016     | 638.951     |           |
|                            | Comparto Totale                       |                    |             | 7.876.013   | 7.646.100   | 7.469.244   | 7.445.892 |
|                            | Dirigenza medica e veterinaria        | Fondo disagio      |             | 970.791     | 927.058     | 896.014     | 869.205   |
|                            |                                       | Fondo posizione    |             | 6.097.384   | 5.826.737   | 5.634.575   | 5.473.906 |
|                            |                                       | Fondo risultato    |             | 544.680     | 520.142     | 502.725     | 487.683   |
|                            | Dirigenza medica e veterinaria Totale |                    |             | 7.612.855   | 7.273.937   | 7.033.314   | 6.830.794 |
|                            | Dirigenza PTA                         | Fondo disagio      |             | 398.257     | 352.372     | 305.188     | 297.084   |
|                            |                                       | Fondo posizione    |             | 49.270      | 43.474      | 37.677      | 36.228    |
|                            |                                       | Fondo risultato    |             |             |             |             |           |
|                            | Dirigenza PTA Totale                  |                    |             | 447.527     | 395.846     | 342.865     | 333.312   |
|                            | Dirigenza sanitaria                   | Fondo disagio      |             | 85.428      | 83.981      | 83.980      | 83.256    |
|                            |                                       | Fondo posizione    |             | 710.367     | 698.418     | 698.364     | 692.461   |
|                            |                                       | Fondo risultato    |             | 111.288     | 109.402     | 109.401     | 108.458   |
| Dirigenza sanitaria Totale |                                       |                    | 907.083     | 891.801     | 891.745     | 884.175     |           |
| Dirigenza SPTA             | Fondo disagio                         |                    |             |             |             |             |           |
|                            | Fondo posizione                       |                    |             |             |             |             |           |
|                            | Fondo risultato                       |                    |             |             |             |             |           |
| Dirigenza SPTA Totale      |                                       |                    |             |             |             |             |           |
| RMF Totale                 |                                       |                    | 16.843.478  | 16.207.684  | 15.737.168  | 15.494.173  |           |

| Azienda                    | Profilo                               | Tipologia di fondo | Valore 2011 | Valore 2012 | Valore 2013 | Valore 2014 |            |
|----------------------------|---------------------------------------|--------------------|-------------|-------------|-------------|-------------|------------|
| RMG                        | Comparto                              | Fondo disagio      | 7.183.196   | 6.913.463   | 6.761.306   | 6.679.609   |            |
|                            |                                       | Fondo fasce        | 10.161.692  | 9.780.115   | 9.564.866   | 9.440.742   |            |
|                            |                                       | Fondo produttività | 2.146.937   | 2.066.318   | 2.020.841   | 1.995.836   |            |
|                            | Comparto Totale                       |                    |             | 19.491.825  | 18.759.896  | 18.347.013  | 18.116.187 |
|                            | Dirigenza medica e veterinaria        | Fondo disagio      | 3.451.681   | 3.362.553   | 3.241.015   | 3.159.989   |            |
|                            |                                       | Fondo posizione    | 12.227.176  | 11.914.593  | 11.488.358  | 11.204.029  |            |
|                            |                                       | Fondo risultato    | 347.292     | 338.324     | 326.096     | 317.943     |            |
|                            | Dirigenza medica e veterinaria Totale |                    |             | 16.026.149  | 15.615.470  | 15.055.469  | 14.681.961 |
|                            | Dirigenza PTA                         | Fondo disagio      | 345.542     | 345.542     | 345.542     | 345.542     |            |
|                            |                                       | Fondo posizione    | 133.015     | 133.015     | 133.015     | 133.015     |            |
|                            |                                       | Fondo risultato    |             |             |             |             |            |
|                            | Dirigenza PTA Totale                  |                    |             | 478.557     | 478.557     | 478.557     | 478.557    |
|                            | Dirigenza sanitaria                   | Fondo disagio      | 107.780     | 103.875     | 99.970      | 97.627      |            |
|                            |                                       | Fondo posizione    | 595.281     | 573.713     | 552.145     | 539.201     |            |
| Fondo risultato            |                                       | 63.759             | 61.449      | 59.139      | 57.753      |             |            |
| Dirigenza sanitaria Totale |                                       |                    | 766.820     | 739.037     | 711.254     | 694.581     |            |
| Dirigenza SPTA             | Fondo disagio                         |                    |             |             |             |             |            |
|                            | Fondo posizione                       |                    |             |             |             |             |            |
|                            | Fondo risultato                       |                    |             |             |             |             |            |
| Dirigenza SPTA Totale      |                                       |                    |             |             |             |             |            |
| RMG Totale                 |                                       |                    | 36.763.351  | 35.592.960  | 34.592.293  | 33.971.286  |            |

| Azienda                    | Profilo                               | Tipologia di fondo | Valore 2011 | Valore 2012 | Valore 2013 | Valore 2014 |            |
|----------------------------|---------------------------------------|--------------------|-------------|-------------|-------------|-------------|------------|
| RMH                        | Comparto                              | Fondo disagio      | 6.887.634   | 6.644.974   | 6.484.645   | 6.366.566   |            |
|                            |                                       | Fondo fasce        | 13.754.122  | 13.269.548  | 12.949.382  | 12.713.585  |            |
|                            |                                       | Fondo produttività | 2.666.231   | 2.572.296   | 2.510.232   | 2.464.523   |            |
|                            | Comparto Totale                       |                    |             | 23.307.987  | 22.486.818  | 21.944.259  | 21.544.674 |
|                            | Dirigenza medica e veterinaria        | Fondo disagio      | 2.252.065   | 2.135.900   | 2.067.561   | 2.000.916   |            |
|                            |                                       | Fondo posizione    | 13.242.333  | 12.574.788  | 12.183.699  | 11.800.709  |            |
|                            |                                       | Fondo risultato    | 371.391     | 352.234     | 340.964     | 329.974     |            |
|                            | Dirigenza medica e veterinaria Totale |                    |             | 15.865.789  | 15.062.922  | 14.592.224  | 14.131.599 |
|                            | Dirigenza PTA                         | Fondo disagio      | 18.796      | 16.989      | 15.181      | 15.181      |            |
|                            |                                       | Fondo posizione    | 489.326     | 442.887     | 396.460     | 396.460     |            |
|                            |                                       | Fondo risultato    | 19.739      | 17.841      | 15.943      | 15.943      |            |
|                            | Dirigenza PTA Totale                  |                    |             | 527.861     | 477.717     | 427.584     | 427.584    |
|                            | Dirigenza sanitaria                   | Fondo disagio      | 66.780      | 62.773      | 59.100      | 55.761      |            |
|                            |                                       | Fondo posizione    | 652.308     | 614.601     | 580.577     | 549.036     |            |
| Fondo risultato            |                                       | 49.754             | 46.769      | 44.033      | 41.545      |             |            |
| Dirigenza sanitaria Totale |                                       |                    | 768.842     | 724.143     | 683.710     | 646.342     |            |
| Dirigenza SPTA             | Fondo disagio                         |                    |             |             |             |             |            |
|                            | Fondo posizione                       |                    |             |             |             |             |            |
|                            | Fondo risultato                       |                    |             |             |             |             |            |
| Dirigenza SPTA Totale      |                                       |                    |             |             |             |             |            |
| RMH Totale                 |                                       |                    | 40.470.479  | 38.751.600  | 37.647.777  | 36.750.199  |            |

| Azienda                    | Profilo                               | Tipologia di fondo | Valore 2011 | Valore 2012 | Valore 2013 | Valore 2014 |            |
|----------------------------|---------------------------------------|--------------------|-------------|-------------|-------------|-------------|------------|
| FR                         | Comparto                              | Fondo disagio      | 8.748.087   | 8.423.693   | 8.174.463   | 8.034.684   |            |
|                            |                                       | Fondo fasce        | 12.298.782  | 11.842.722  | 11.492.335  | 11.295.822  |            |
|                            |                                       | Fondo produttività | 2.052.520   | 1.976.409   | 1.917.934   | 1.885.138   |            |
|                            | Comparto Totale                       |                    |             | 23.099.389  | 22.242.824  | 21.584.732  | 21.215.644 |
|                            | Dirigenza medica e veterinaria        | Fondo disagio      | 3.857.921   | 3.638.902   | 3.481.482   | 3.413.039   |            |
|                            |                                       | Fondo posizione    | 16.344.435  | 15.428.398  | 14.772.324  | 14.477.936  |            |
|                            |                                       | Fondo risultato    | 803.988     | 758.345     | 725.539     | 711.275     |            |
|                            | Dirigenza medica e veterinaria Totale |                    |             | 21.006.344  | 19.825.645  | 18.979.345  | 18.602.250 |
|                            | Dirigenza PTA                         | Fondo disagio      | 11.203      | 9.453       | 9.102       | 8.753       |            |
|                            |                                       | Fondo posizione    | 417.637     | 362.207     | 350.378     | 339.425     |            |
|                            |                                       | Fondo risultato    | 95.215      | 80.337      | 77.362      | 74.386      |            |
|                            | Dirigenza PTA Totale                  |                    |             | 524.055     | 451.997     | 436.842     | 422.564    |
|                            | Dirigenza sanitaria                   | Fondo disagio      | 123.996     | 119.823     | 115.651     | 112.074     |            |
|                            |                                       | Fondo posizione    | 816.700     | 789.215     | 763.820     | 740.360     |            |
|                            |                                       | Fondo risultato    | 106.805     | 103.210     | 99.616      | 96.535      |            |
| Dirigenza sanitaria Totale |                                       |                    | 1.047.501   | 1.012.248   | 979.087     | 948.969     |            |
| Dirigenza SPTA             | Fondo disagio                         |                    |             |             |             |             |            |
|                            | Fondo posizione                       |                    |             |             |             |             |            |
|                            | Fondo risultato                       |                    |             |             |             |             |            |
| Dirigenza SPTA Totale      |                                       |                    |             |             |             |             |            |
| FR Totale                  |                                       |                    | 45.677.289  | 43.532.714  | 41.980.006  | 41.189.427  |            |

| Azienda                                | Profilo                               | Tipologia di fondo | Valore 2011 | Valore 2012 | Valore 2013 | Valore 2014 |            |
|--|---------------------------------------|--------------------|-------------|-------------|-------------|-------------|------------|
| LT                                     | Comparto                              | Fondo disagio      | 6.731.301   | 6.505.215   | 6.400.573   | 6.323.331   |            |
|  |                                       | Fondo fasce        | 10.173.192  | 9.829.845   | 9.671.724   | 9.555.006   |            |
|  |                                       | Fondo produttività | 2.308.974   | 2.231.421   | 2.195.527   | 2.169.032   |            |
|  | Comparto Totale                       |                    |             | 19.213.467  | 18.566.481  | 18.267.824  | 18.047.369 |
|  | Dirigenza medica e veterinaria        | Fondo disagio      | 2.781.943   | 2.678.299   | 2.657.647   | 2.601.383   |            |
|  |                                       | Fondo posizione    | 14.054.727  | 13.532.502  | 13.437.966  | 13.158.850  |            |
|  |                                       | Fondo risultato    | 402.959     | 387.946     | 384.955     | 376.805     |            |
|  | Dirigenza medica e veterinaria Totale |                    |             | 17.239.629  | 16.598.747  | 16.480.568  | 16.137.038 |
|  | Dirigenza PTA                         | Fondo disagio      |             |             |             |             |            |
|  |                                       | Fondo posizione    | 580.629     | 502.978     | 425.062     | 418.076     |            |
|  |                                       | Fondo risultato    |             |             |             |             |            |
|  | Dirigenza PTA Totale                  |                    |             | 580.629     | 502.978     | 425.062     | 418.076    |
|  | Dirigenza sanitaria                   | Fondo disagio      |             |             |             |             |            |
|  |                                       | Fondo posizione    | 655.272     | 645.778     | 633.565     | 633.656     |            |
|  |                                       | Fondo risultato    |             |             |             |             |            |
|  | Dirigenza sanitaria Totale            |                    |             | 655.272     | 645.778     | 633.565     | 633.656    |
|  | Dirigenza SPTA                        | Fondo disagio      | 233.501     | 220.830     | 210.759     | 209.851     |            |
|  |                                       | Fondo posizione    |             |             |             |             |            |
| Fondo risultato                        |                                       | 85.069             | 80.453      | 76.784      | 76.453      |             |            |
| Dirigenza SPTA Totale                  |                                       |                    | 318.570     | 301.283     | 287.543     | 286.304     |            |
| Dirigenza professioni sanitarie        | Fondo disagio                         |                    |             | 1.967       | 1.967       |             |            |
|  | Fondo posizione                       |                    |             | 26.269      | 26.269      |             |            |
|  | Fondo risultato                       |                    |             | 800         | 800         |             |            |
| Dirigenza Professioni Sanitarie Totale |                                       |                    |             | 29.036      | 29.036      |             |            |
| LT Totale                              |                                       |                    | 38.007.567  | 36.615.267  | 36.123.598  | 35.551.479  |            |

| Azienda                    | Profilo                               | Tipologia di fondo | Valore 2011 | Valore 2012 | Valore 2013 | valore 2014 |            |
|----------------------------|---------------------------------------|--------------------|-------------|-------------|-------------|-------------|------------|
| VT                         | Comparto                              | Fondo disagio      | 4.775.664   | 4.603.245   | 4.496.215   | 4.469.458   |            |
|                            |                                       | Fondo fasce        | 8.964.840   | 8.631.433   | 8.431.863   | 8.396.956   |            |
|                            |                                       | Fondo produttività | 2.287.166   | 2.204.591   | 2.153.332   | 2.143.718   |            |
|                            | Comparto Totale                       |                    |             | 16.027.670  | 15.439.269  | 15.081.410  | 15.010.132 |
|                            | Dirigenza medica e veterinaria        | Fondo disagio      | 2.151.323   | 2.075.310   | 2.016.975   | 1.979.853   |            |
|                            |                                       | Fondo posizione    | 11.594.451  | 11.187.865  | 10.875.732  | 10.678.663  |            |
|                            |                                       | Fondo risultato    | 283.320     | 273.310     | 265.627     | 260.738     |            |
|                            | Dirigenza medica e veterinaria Totale |                    |             | 14.029.094  | 13.536.485  | 13.158.334  | 12.919.254 |
|                            | Dirigenza PTA                         | Fondo disagio      |             |             |             |             |            |
|                            |                                       | Fondo posizione    | 493.123     | 458.602     | 447.076     | 445.421     |            |
|                            |                                       | Fondo risultato    |             |             |             |             |            |
|                            | Dirigenza PTA Totale                  |                    |             | 493.123     | 458.602     | 447.076     | 445.421    |
|                            | Dirigenza sanitaria                   | Fondo disagio      |             |             |             |             |            |
|                            |                                       | Fondo posizione    | 834.568     | 786.249     | 778.285     | 768.856     |            |
|                            |                                       | Fondo risultato    |             |             |             |             |            |
|                            | Dirigenza sanitaria Totale            |                    |             | 834.568     | 786.249     | 778.285     | 768.856    |
|                            | Dirigenza professioni sanitarie       | Fondo disagio      |             |             |             |             |            |
| Fondo posizione            |                                       | 40.567             | 42.457      | 32.455      | 32.455      |             |            |
| Fondo risultato            |                                       |                    |             |             |             |             |            |
| Dirigenza sanitaria Totale |                                       |                    | 40.567      | 42.457      | 32.455      | 32.455      |            |
| Dirigenza SPTA             | Fondo disagio                         | 141.463            | 135.541     | 130.936     | 127.646     |             |            |
|                            | Fondo posizione                       |                    |             |             |             |             |            |
|                            | Fondo risultato                       | 132.066            | 126.537     | 122.237     | 119.166     |             |            |
| Dirigenza SPTA Totale      |                                       |                    | 273.529     | 262.078     | 253.173     | 246.812     |            |
| VTTotale                   |                                       |                    | 31.698.551  | 30.525.140  | 29.750.733  | 29.403.170  |            |

| Azienda                               | Profilo                               | Tipologia di fondo | Valore 2011  | Valore 2012  | Valore 2013  | Valore 2014  |           |
|---------------------------------------|---------------------------------------|--------------------|--------------|--------------|--------------|--------------|-----------|
| RI                                    | Comparto                              | Fondo disagio      | 3.429.321    | 3.325.519    | 3.191.959    | 3.160.468    |           |
|                                       |                                       | Fondo fasce        | 5.392.500    | 5.229.275    | 5.019.256    | 4.966.793    |           |
|                                       |                                       | Fondo produttività | 840.441      | 815.002      | 782.269      | 773.846      |           |
|                                       | Comparto Totale                       |                    |              | 9.662.262    | 9.369.796    | 8.993.484    | 8.901.107 |
|                                       | Dirigenza medica e veterinaria        | Fondo disagio      | 1.375.559    | 1.311.263    | 1.264.502    | 1.245.018    |           |
|                                       |                                       | Fondo posizione    | 6.578.860    | 6.275.268    | 6.054.800    | 5.963.950    |           |
|                                       |                                       | Fondo risultato    | 321.379      | 306.357      | 295.432      | 290.880      |           |
|                                       | Dirigenza medica e veterinaria Totale |                    |              | 8.275.798    | 7.892.888    | 7.614.734    | 7.499.848 |
|                                       | Dirigenza PTA                         | Fondo disagio      |              |              |              |              |           |
|                                       |                                       | Fondo posizione    | 319.041      | 297.552      | 273.318      | 284.643      |           |
|                                       |                                       | Fondo risultato    | 43.100       | 39.909       | 36.716       | 38.313       |           |
|                                       | Dirigenza PTA Totale                  |                    |              | 362.141      | 337.461      | 310.034      | 322.956   |
|                                       | Dirigenza sanitaria                   | Fondo disagio      | 68.192       | 67.193       | 70.201       | 69.198       |           |
|                                       |                                       | Fondo posizione    | 188.821      | 186.176      | 194.006      | 191.384      |           |
|                                       |                                       | Fondo risultato    | 19.022       | 18.743       | 19.583       | 19.303       |           |
|                                       | Dirigenza sanitaria Totale            |                    |              | 276.035      | 272.112      | 283.790      | 279.885   |
|                                       | Dirigenza SPTA                        | Fondo disagio      |              |              |              |              |           |
| Fondo posizione                       |                                       |                    |              |              |              |              |           |
| Fondo risultato                       |                                       |                    |              |              |              |              |           |
| Dirigenza SPTA Totale                 |                                       |                    |              |              |              |              |           |
| Dirigenza professioni sanitarie       | Fondo disagio                         |                    |              | 845,00       | 1.690,00     |              |           |
|                                       | Fondo posizione                       |                    |              | 7.116,00     | 14.231,00    |              |           |
|                                       | Fondo risultato                       |                    |              | 301,00       | 602,00       |              |           |
| DirigenzaProfessioni Sanitarie Totale |                                       |                    |              | 8.262,00     | 16.523,00    |              |           |
| RI Totale                             |                                       |                    | € 18.576.236 | € 17.872.257 | € 17.210.304 | € 17.020.319 |           |

| Azienda                    | Profilo                               | Tipologia di fondo | Valore 2011 | Valore 2012 | Valore 2013 | Valore 2014 |            |
|----------------------------|---------------------------------------|--------------------|-------------|-------------|-------------|-------------|------------|
| S.FILIPPO                  | Comparto                              | Fondo disagio      | 7.357.204   | 7.216.458   | 7.106.420   | 7.024.531   |            |
|                            |                                       | Fondo fasce        | 6.371.349   | 6.249.462   | 6.154.169   | 6.083.253   |            |
|                            |                                       | Fondo produttività | 1.879.984   | 1.844.019   | 1.815.901   | 1.794.976   |            |
|                            | Comparto Totale                       |                    |             | 15.608.537  | 15.309.939  | 15.076.490  | 14.902.760 |
|                            | Dirigenza medica e veterinaria        | Fondo disagio      | 1.470.108   | 1.414.458   | 1.607.685   | 1.346.440   |            |
|                            |                                       | Fondo posizione    | 9.559.804   | 9.197.918   | 8.906.389   | 8.763.651   |            |
|                            |                                       | Fondo risultato    | 1.725.630   | 1.660.307   | 1.369.627   | 1.580.467   |            |
|                            | Dirigenza medica e veterinaria Totale |                    |             | 12.755.542  | 12.272.683  | 11.883.701  | 11.690.558 |
|                            | Dirigenza PTA                         | Fondo disagio      |             |             |             |             |            |
|                            |                                       | Fondo posizione    | 304.503     | 272.450     | 272.450     | 192.318     |            |
|                            |                                       | Fondo risultato    | 43.085      | 38.550      | 38.550      | 27.211      |            |
|                            | Dirigenza PTA Totale                  |                    |             | 347.588     | 311.000     | 311.000     | 219.529    |
|                            | Dirigenza sanitaria                   | Fondo disagio      | 27.426      | 27.426      | 27.426      | 25.598      |            |
|                            |                                       | Fondo posizione    | 216.893     | 216.893     | 216.893     | 202.433     |            |
| Fondo risultato            |                                       | 84.419             | 84.419      | 84.419      | 78.791      |             |            |
| Dirigenza sanitaria Totale |                                       |                    | 328.738     | 328.738     | 328.738     | 306.822     |            |
| Dirigenza SPTA             | Fondo disagio                         |                    |             |             |             |             |            |
|                            | Fondo posizione                       |                    |             |             |             |             |            |
|                            | Fondo risultato                       |                    |             |             |             |             |            |
| Dirigenza SPTA Totale      |                                       |                    |             |             |             |             |            |
| S.F. Totale                |                                       |                    | 29.040.405  | 28.222.360  | 27.599.929  | 27.119.669  |            |

| Azienda                    | Profilo                               | Tipologia di fondo | Valore 2011 | Valore 2012 | Valore 2013 | Valore 2014 |            |
|----------------------------|---------------------------------------|--------------------|-------------|-------------|-------------|-------------|------------|
| S.CAMILLO                  | Comparto                              | Fondo disagio      | 13.671.069  | 13.274.283  | 12.929.601  | 12.733.730  |            |
|                            |                                       | Fondo fasce        | 17.861.678  | 17.343.265  | 16.892.927  | 16.621.919  |            |
|                            |                                       | Fondo produttività | 4.797.738   | 4.658.489   | 4.537.526   | 4.466.753   |            |
|                            | Comparto Totale                       |                    |             | 36.330.485  | 35.276.037  | 34.360.054  | 33.822.402 |
|                            | Dirigenza medica e veterinaria        | Fondo disagio      | 3.895.100   | 3.746.881   | 3.626.999   | 359.811     |            |
|                            |                                       | Fondo posizione    | 20.626.924  | 19.845.838  | 19.215.648  | 18.763.334  |            |
|                            |                                       | Fondo risultato    | 509.609     | 492.210     | 478.226     | 470.469     |            |
|                            | Dirigenza medica e veterinaria Totale |                    |             | 25.031.633  | 24.084.929  | 23.320.873  | 19.593.614 |
|                            | Dirigenza PTA                         | Fondo disagio      |             |             |             |             |            |
|                            |                                       | Fondo posizione    | 592.237     | 555.664     | 505.944     | 493.616     |            |
|                            |                                       | Fondo risultato    |             |             |             |             |            |
|                            | Dirigenza PTA Totale                  |                    |             | 592.237     | 555.664     | 505.944     | 493.616    |
|                            | Dirigenza sanitaria                   | Fondo disagio      | 125.469     | 123.726     | 121.983     | 120.241     |            |
|                            |                                       | Fondo posizione    | 760.080     | 749.524     | 739.231     | 728.762     |            |
| Fondo risultato            |                                       |                    |             |             |             |             |            |
| Dirigenza sanitaria Totale |                                       |                    | 885.549     | 873.250     | 861.214     | 849.003     |            |
| Dirigenza SPTA             | Fondo disagio                         |                    |             |             |             |             |            |
|                            | Fondo posizione                       |                    |             |             |             |             |            |
|                            | Fondo risultato                       | 514.027            | 497.964     | 484.629     | 477.226     |             |            |
| Dirigenza SPTA Totale      |                                       |                    | 514.027     | 497.964     | 484.629     | 477.226     |            |
| S.C. Totale                |                                       |                    | 63.353.931  | 61.287.844  | 59.532.714  | 55.235.861  |            |



| Azienda                    | Profilo                                | Tipologia di fondo | Valore 2011 | Valore 2012 | Anno 2013  | Anno 2014  |            |
|----------------------------|--|--------------------|-------------|-------------|------------|------------|------------|
| Sant'Andrea                | Comparto                               | Fondo disagio      | 2.805.465   | 2.805.465   | 2.805.465  | 2.869.175  |            |
|                            |  | Fondo fasce        | 4.393.793   | 4.393.793   | 4.393.793  | 4.470.750  |            |
|                            |  | Fondo produttività | 2.300.745   | 2.300.745   | 2.300.745  | 2.355.304  |            |
|                            | Comparto Totale                        |                    |             | 9.500.003   | 9.500.003  | 9.500.003  | 9.695.229  |
|                            | Dirigenza medica e veterinaria         | Fondo disagio      | 1.507.436   | 1.535.110   | 1.539.994  | 1.535.110  |            |
|                            |  | Fondo posizione    | 11.078.247  | 11.281.081  | 11.316.904 | 11.281.076 |            |
|                            |  | Fondo risultato    | 1.895.182   | 1.929.975   | 1.936.115  | 1.929.975  |            |
|                            | Dirigenza medica e veterinaria Totale  |                    |             | 14.480.865  | 14.746.166 | 14.793.013 | 14.746.161 |
|                            | Dirigenza professioni sanitarie        | Fondo disagio      | 2.808       | 2.808       | 2.808      | 2.808      |            |
|                            |  | Fondo posizione    | 16.170      | 16.170      | 16.170     | 16.170     |            |
|                            |  | Fondo risultato    | 4.496       | 4.496       | 4.496      | 4.496      |            |
|                            | Dirigenza professioni sanitarie Totale |                    |             | 23.474      | 23.474     | 23.474     | 23.474     |
|                            | Dirigenza PTA                          | Fondo disagio      |             |             |            |            |            |
|                            |  | Fondo posizione    | 440.675     | 423.824     | 407.271    | 390.569    |            |
|                            |  | Fondo risultato    |             |             |            |            |            |
| Dirigenza PTA Totale       |  |                    | 440.675     | 423.824     | 407.271    | 390.569    |            |
| Dirigenza sanitaria        | Fondo disagio                          |                    |             |             |            |            |            |
|                            | Fondo posizione                        | 436.602            | 436.602     | 436.602     | 436.602    |            |            |
|                            | Fondo risultato                        |                    |             |             |            |            |            |
| Dirigenza sanitaria Totale |  |                    | 436.602     | 436.602     | 436.602    | 436.602    |            |
| Dirigenza SPTA             | Fondo disagio                          | 115.134            | 115.134     | 115.134     | 115.134    |            |            |
|                            | Fondo posizione                        |                    |             |             |            |            |            |
|                            | Fondo risultato                        | 184.339            | 184.339     | 184.339     | 184.339    |            |            |
| Dirigenza SPTA Totale      |  |                    | 299.473     | 299.473     | 299.473    | 299.473    |            |
| S.A. Totale                |  |                    | 25.181.092  | 25.429.542  | 25.459.836 | 25.591.508 |            |

| Azienda                    | Profilo                                | Tipologia di fondo | Valore 2011 | Valore 2012  | Valore 2013 | Valore 2014 |            |
|----------------------------|--|--------------------|-------------|--------------|-------------|-------------|------------|
| S.Giovanni                 | Comparto                               | Fondo disagio      | 4.091.991   | 3.963.173    | 3.877.295   | 3.833.361   |            |
|                            |  | Fondo fasce        | 6.885.303   | 6.672.591    | 6.529.798   | 6.457.556   |            |
|                            |  | Fondo produttività | 1.220.268   | 1.181.853    | 1.156.243   | 1.143.142   |            |
|                            | Comparto Totale                        |                    |             | 12.197.562   | 11.817.617  | 11.563.336  | 11.434.059 |
|                            | Dirigenza medica e veterinaria         | Fondo disagio      | 2.558.232   | 2.454.333    | 2.394.302   | 2.327.344   |            |
|                            |  | Fondo posizione    | 10.212.657  | 9.816.555    | 9.588.878   | 9.382.928   |            |
|                            |  | Fondo risultato    |             |              |             |             |            |
|                            | Dirigenza medica e veterinaria Totale  |                    |             | 12.770.889   | 12.270.888  | 11.983.180  | 11.710.272 |
|                            | Dirigenza professioni sanitarie        | Fondo disagio      |             |              |             |             |            |
|                            |  | Fondo posizione    | 31.419      | 22.442       | 24.064      | 23.462      |            |
|                            |  | Fondo risultato    | 10.446      | 7.461        | 4.477       | 2.985       |            |
|                            | Dirigenza professioni sanitarie Totale |                    |             | 41.865       | 29.903      | 28.541      | 26.447     |
|                            | Dirigenza PTA                          | Fondo disagio      |             |              |             |             |            |
|                            |  | Fondo posizione    | 483.116     | 386.262      | 348.583     | 349.749     |            |
|                            |  | Fondo risultato    |             |              |             |             |            |
| Dirigenza PTA Totale       |  |                    | 483.116     | 386.262      | 348.583     | 349.749     |            |
| Dirigenza sanitaria        | Fondo disagio                          |                    |             |              |             |             |            |
|                            | Fondo posizione                        | 333.696            | 326.250     | 310.939      | 289.182     |             |            |
|                            | Fondo risultato                        |                    |             |              |             |             |            |
| Dirigenza sanitaria Totale |  |                    | 333.696     | 326.250      | 310.939     | 289.182     |            |
| Dirigenza SPTA             | Fondo disagio                          | 41.875             | 36.980      | 34.261       | 32.630      |             |            |
|                            | Fondo posizione                        |                    |             |              |             |             |            |
|                            | Fondo risultato                        | 107.282            | 94.742      | €87.776,00   | 83596       |             |            |
| Dirigenza SPTA Totale      |  |                    | 149.157     | € 122.037,00 | 116226      |             |            |
| S.G. Totale                |  |                    | 25.976.285  | 24.962.642   | 24.356.616  | 23.925.935  |            |

| Azienda               | Profilo                               | Tipologia di fondo | Valore 2011 | Valore 2012 | Valore 2013 | Valore 2014 |           |
|-----------------------|---------------------------------------|--------------------|-------------|-------------|-------------|-------------|-----------|
| PTV                   | Comparto                              | Fondo disagio      | 3.408.428   | 3.332.943   | 3.260.362   | 3.219.728   |           |
|                       |                                       | Fondo fasce        | 3.529.429   | 3.451.265   | 3.376.106   | 3.342.594   |           |
|                       |                                       | Fondo produttività | 1.950.055   | 1.906.868   | 1.865.342   | 1.844.134   |           |
|                       | Comparto Totale                       |                    |             | 8.887.912   | 8.691.076   | 8.501.810   | 8.406.456 |
|                       | Dirigenza medica e veterinaria        | Fondo disagio      |             |             |             |             |           |
|                       |                                       | Fondo posizione    |             |             |             |             |           |
|                       |                                       | Fondo risultato    |             |             |             |             |           |
|                       | Dirigenza medica e veterinaria Totale |                    |             |             |             |             |           |
|                       | Dirigenza PTA                         | Fondo disagio      |             | 323.606     | 305.628     | 287.650     | 287.650   |
|                       |                                       | Fondo posizione    |             | 131.775     | 124.454     | 117.134     | 117.134   |
|                       |                                       | Fondo risultato    |             |             |             |             |           |
|                       | Dirigenza PTA Totale                  |                    |             | 455.381     | 430.082     | 404.784     | 404.784   |
|                       | Dirigenza sanitaria                   | Fondo disagio      |             | 10.000      | 10.000      | 10.000      | 10.000    |
|                       |                                       | Fondo posizione    |             | 80.000      | 80.000      | 80.000      | 80.000    |
|                       |                                       | Fondo risultato    |             | 58.000      | 58.000      | 58.000      | 58.000    |
|                       | Dirigenza sanitaria Totale            |                    |             | 148.000     | 148.000     | 148.000     | 148.000   |
|                       | Dirigenza SPTA                        | Fondo disagio      |             |             |             |             |           |
| Fondo posizione       |                                       |                    |             |             |             |             |           |
| Fondo risultato       |                                       |                    |             |             |             |             |           |
| Dirigenza SPTA Totale |                                       |                    |             |             |             |             |           |
| PTV Totale            |                                       |                    | 9.491.293   | 9.269.158   | 9.054.594   | 8.959.240   |           |

| Azienda                    | Profilo                                | Tipologia di fondo | Valore 2011 | Valore 2012 | Valore 2013 | Valore 2014 |           |
|----------------------------|--|--------------------|-------------|-------------|-------------|-------------|-----------|
| IFO                        | Comparto                               | Fondo disagio      | 2.032.645   | 1.986.200   | 1.937.023   | 1.908.337   |           |
|                            |  | Fondo fasce        | 2.870.107   | 2.804.527   | 2.735.088   | 2.694.583   |           |
|                            |  | Fondo produttività | 928.408     | 907.195     | 884.733     | 871.631     |           |
|                            | Comparto Totale                        |                    |             | 5.831.160   | 5.697.922   | 5.556.844   | 5.474.551 |
|                            | Dirigenza medica e veterinaria         | Fondo disagio      | 638.674     | 632.614     | 625.343     | 609.588     |           |
|                            |  | Fondo posizione    | 5.285.509   | 5.236.065   | 5.176.903   | 5.047.722   |           |
|                            |  | Fondo risultato    | 363.767     | 360.316     | 356.174     | 347.201     |           |
|                            | Dirigenza medica e veterinaria Totale  |                    |             | 6.287.950   | 6.228.995   | 6.158.420   | 6.004.511 |
|                            | Dirigenza professioni sanitarie        | Fondo disagio      |             |             |             |             |           |
|                            |  | Fondo posizione    | 26.730      | 26.730      | 26.730      | 26.730      |           |
|                            |  | Fondo risultato    | 4.538       | 4.538       | 4.538       | 4.538       |           |
|                            | Dirigenza professioni sanitarie Totale |                    |             | 31.268      | 31.268      | 31.268      | 31.268    |
|                            | Dirigenza PTA                          | Fondo disagio      |             |             |             |             |           |
|                            |  | Fondo posizione    | 207.028     | 215.164     | 215.164     | 215.164     |           |
|                            |  | Fondo risultato    | 58.335      | 60.766      | 60.766      | 60.766      |           |
|                            | Dirigenza PTA Totale                   |                    |             | 265.363     | 275.930     | 275.930     | 275.930   |
|                            | Dirigenza sanitaria                    | Fondo disagio      | 26.027      | 25.461      | 25.462      | 25.179      |           |
| Fondo posizione            |  | 1.081.792          | 1.058.615   | 1.058.414   | 1.046.725   |             |           |
| Fondo risultato            |  | 66.307             | 64.866      | 64.866      | 64.145      |             |           |
| Dirigenza sanitaria Totale |  |                    | 1.174.126   | 1.148.942   | 1.148.742   | 1.136.049   |           |
| Dirigenza SPTA             | Fondo disagio                          |                    |             |             |             |             |           |
|                            | Fondo posizione                        |                    |             |             |             |             |           |
|                            | Fondo risultato                        |                    |             |             |             |             |           |
| Dirigenza SPTA Totale      |  |                    |             |             |             |             |           |
| IFO Totale                 |  |                    | 13.589.867  | 13.383.057  | 13.171.204  | 12.922.309  |           |

| Azienda                    | Profilo                                | Tipologia di fondo | Valore 2011 | Valore 2012 | Valore 2013 | Valore 2014 |           |
|----------------------------|--|--------------------|-------------|-------------|-------------|-------------|-----------|
| INMI                       | Comparto                               | Fondo disagio      | 1.186.235   | 1.161.399   | 1.122.912   | 1.097.044   |           |
|                            |  | Fondo fasce        | 2.259.557   | 2.212.248   | 2.138.939   | 2.089.665   |           |
|                            |  | Fondo produttività | 549.682     | 538.173     | 518.363     | 506.603     |           |
|                            | Comparto Totale                        |                    |             | 3.995.474   | 3.911.820   | 3.780.214   | 3.693.312 |
|                            | Dirigenza medica e veterinaria         | Fondo disagio      | 267.488     | 255.329     | 251.276     | 255.011     |           |
|                            |  | Fondo posizione    | 1.954.712   | 1.855.989   | 1.836.559   | 1.865.941   |           |
|                            |  | Fondo risultato    | 45.302      | 43.242      | 42.556      | 43.188      |           |
|                            | Dirigenza medica e veterinaria Totale  |                    |             | 2.267.502   | 2.154.560   | 2.130.391   | 2.164.140 |
|                            | Dirigenza professioni sanitarie        | Fondo disagio      | 1.407       | 704         |             |             |           |
|                            |  | Fondo posizione    | 18.116      | 9.058       |             |             |           |
|                            |  | Fondo risultato    | 5.804       | 2.902       |             |             |           |
|                            | Dirigenza professioni sanitarie Totale |                    |             | 25.327      | 12.664      |             |           |
|                            | Dirigenza PTA                          | Fondo disagio      |             |             |             |             |           |
|                            |  | Fondo posizione    | 118.499     | 118.499     | 102.313     | 102.313     |           |
|                            |  | Fondo risultato    | 39.265      | 39.265      | 32.217      | 31.217      |           |
|                            | Dirigenza PTA Totale                   |                    |             | 157.764     | 157.764     | 134.530     | 133.530   |
|                            | Dirigenza sanitaria                    | Fondo disagio      | 59.952      | 52.898      | 50.253      | 48.490      |           |
| Fondo posizione            |  | 225.854            | 199.283     | 189.785     | 182.677     |             |           |
| Fondo risultato            |  | 116.442            | 102.743     | 97.605      | 94.181      |             |           |
| Dirigenza sanitaria Totale |  |                    | 402.248     | 354.924     | 337.643     | 325.348     |           |
| Dirigenza SPTA             | Fondo disagio                          |                    |             |             |             |             |           |
|                            | Fondo posizione                        |                    |             |             |             |             |           |
|                            | Fondo risultato                        |                    |             |             |             |             |           |
| Dirigenza SPTA Totale      |  |                    |             |             |             |             |           |
| INMI Totale                |  |                    | 6.848.315   | 6.591.732   | 6.382.778   | 6.316.330   |           |

| Azienda                      | Profilo                                      | Tipologia di fondo     | Valore 2011       | Valore 2012       | Valore 2013       | Valore 2014       |
|------------------------------|--|------------------------|-------------------|-------------------|-------------------|-------------------|
| ARES                         | Comparto                                     | Fondo disagio          | 16.860.064        | 16.368.190        | 15.934.757        | 15.632.815        |
|                              |  | Fondo fasce            | 5.798.019         | 5.628.868         | 5.477.837         | 5.375.980         |
|                              |  | Fondo produttività     | 2.087.394         | 2.026.497         | 1.972.835         | 1.935.452         |
|                              |  | <b>Comparto Totale</b> | <b>24.745.477</b> | <b>24.023.555</b> | <b>23.385.429</b> | <b>22.944.247</b> |
|                              | Dirigenza medica e veterinaria               | Fondo disagio          | 1.678.898         | 1.658.340         | 1.637.782         | 1.617.224         |
|                              |  | Fondo posizione        | 2.145.104         | 2.118.838         | 2.092.571         | 2.066.305         |
|                              |  | Fondo risultato        | 126.624           | 125.073           | 123.523           | 121.972           |
|                              | <b>Dirigenza medica e veterinaria Totale</b> | <b>3.950.626</b>       | <b>3.902.251</b>  | <b>3.853.876</b>  | <b>3.805.501</b>  |                   |
|                              | Dirigenza PTA                                | Fondo disagio          |                   |                   |                   |                   |
|                              |  | Fondo posizione        | 302.435           | 302.435           | 302.435           | 268.831           |
|                              |  | Fondo risultato        | 79.684            | 79.684            | 79.684            | 70.830            |
|                              | <b>Dirigenza PTA Totale</b>                  | <b>382.119</b>         | <b>382.119</b>    | <b>382.119</b>    | <b>339.661</b>    |                   |
|                              | Dirigenza sanitaria                          | Fondo disagio          | 1.240             | 7.395             | 7.395             | 7.395             |
|                              |  | Fondo posizione        | 8.256             | 8.256             | 8.256             | 8.256             |
|                              |  | Fondo risultato        | 8.154             | 8.154             | 8.154             | 8.154             |
|                              | <b>Dirigenza sanitaria Totale</b>            | <b>17.650</b>          | <b>23.805</b>     | <b>23.805</b>     | <b>23.805</b>     |                   |
|                              | Dirigenza SPTA                               | Fondo disagio          |                   |                   |                   |                   |
| Fondo posizione              |  |                        |                   |                   |                   |                   |
| Fondo risultato              |  |                        |                   |                   |                   |                   |
| <b>Dirigenza SPTA Totale</b> |  |                        |                   |                   |                   |                   |
| <b>ARES Totale</b>           |  |                        | <b>29.095.872</b> | <b>28.331.730</b> | <b>27.645.229</b> | <b>27.113.214</b> |

**CONSIDERATO** che il valore finale dei fondi contrattuali dell'anno 2014 per ciascuna area contrattuale e per ciascuna tipologia di fondo costituisce il valore di partenza per l'anno 2015 e che potrà essere incrementato nel rispetto delle vigenti disposizioni di legge e contrattuali così come anche disposto dalla sopra richiamata circolare prot. 133308 del 10 marzo 2015 nonché dalla circolare del Ministero dell'Economia e delle Finanze RGS n. 20/2015;

**CONSIDERATO** inoltre che i valori dei sopra richiamati fondi, unicamente per l'anno 2014 e per l'area del comparto, sono stati incrementati del valore determinato dall'attribuzione definitiva del personale proveniente dall'ex polo INRCA di Roma così come disposto con la determinazione n. G01691 del 6 novembre 2013 e sulla base dei valori comunicati dalle aziende successivamente alla nota circolare prot. n. 133976 del 11 marzo 2015;

**CONSIDERATO** che i valori dei sopra richiamati fondi potranno subire una decurtazione successivamente all'attività di verifica e di controllo da parte delle competenti strutture regionali in ordine all'applicazione di quanto disposto dall'art. 9 quinquies del Decreto legge n. 78/2015;

**RITENUTO** pertanto di approvare le sopra richiamate tabelle ai fini della verifica della consistenza e della avvenuta decurtazione dei fondi così come previsto dall'art. 9 comma 2 bis del Decreto Legge n.78/2010 convertito con modificazioni dalla Legge 122/2010;

**RITENUTO** che il valore finale dei fondi contrattuali dell'anno 2014 per ciascuna area contrattuale e per ciascuna tipologia di fondo costituisce il valore di partenza per l'anno 2015 e che potrà essere incrementato nel rispetto delle vigenti disposizioni di legge e contrattuali così come anche disposto dalla sopra citata circolare prot. 133308 del 10 marzo 2015 nonché dalla circolare del Ministero dell'Economia e delle Finanze RGS n. 20/2015;

**ACQUISITO** il parere favorevole del Sub Commissario;

### **DECRETA**

Per i motivi di cui in premessa che formano parte integrante e sostanziale del presente provvedimento di:

1. approvare le sotto indicate tabelle relative alla consistenza dei fondi contrattuali per gli anni 2011-2012-2013-2014 al fine della verifica della corretta decurtazione operata ai sensi dell'art. 9 comma 2 bis del Decreto Legge n.78/2010, convertito con modificazioni dalla Legge n. 122/2010, nonché ai fini della valutazione della consistenza iniziale di ciascun anno dei fondi;

| Azienda                    | Profilo                               | Tipologia di fondo | Valore 2011 | Valore 2012 | Valore 2013 | Valore 2014 |            |
|----------------------------|---------------------------------------|--------------------|-------------|-------------|-------------|-------------|------------|
| RMA                        | Comparto                              | Fondo disagio      | 3.534.907   | 3.386.778   | 3.309.825   | 3.244.341   |            |
|                            |                                       | Fondo fasce        | 8.873.700   | 8.501.850   | 8.308.676   | 8.149.090   |            |
|                            |                                       | Fondo produttività | 1.658.655   | 1.589.149   | 1.553.041   | 1.524.996   |            |
|                            | Comparto Totale                       |                    |             | 14.067.262  | 13.477.777  | 13.171.542  | 12.918.427 |
|                            | Dirigenza medica e veterinaria        | Fondo disagio      | 1.255.728   | 1.204.442   | 1.170.251   | 1.151.602   |            |
|                            |                                       | Fondo posizione    | 7.964.791   | 7.642.629   | 7.427.614   | 7.311.161   |            |
|                            |                                       | Fondo risultato    | 242.919     | 232.998     | 226.384     | 222.777     |            |
|                            | Dirigenza medica e veterinaria Totale |                    |             | 9.463.438   | 9.080.069   | 8.824.249   | 8.685.540  |
|                            | Dirigenza PTA                         | Fondo disagio      |             | 926.871     | 843.274     | 757.772     | 674.150    |
|                            |                                       | Fondo posizione    |             |             |             |             |            |
|                            |                                       | Fondo risultato    |             |             |             |             |            |
|                            | Dirigenza PTA Totale                  |                    |             | 926.871     | 843.274     | 757.772     | 674.150    |
|                            | Dirigenza sanitaria                   | Fondo disagio      |             | 946.790     | 900.051     | 857.705     | 823.999    |
|                            |                                       | Fondo posizione    |             |             |             |             |            |
| Fondo risultato            |                                       |                    |             |             |             |             |            |
| Dirigenza sanitaria Totale |                                       |                    | 946.790     | 900.051     | 857.705     | 823.999     |            |
| Dirigenza SPTA             | Fondo disagio                         |                    | 182.255     | 171.651     | 161.710     | 153.094     |            |
|                            | Fondo posizione                       |                    |             |             |             |             |            |
|                            | Fondo risultato                       |                    | 102.218     | 96.271      | 90.695      | 85.863      |            |
| Dirigenza SPTA Totale      |                                       |                    | 284.473     | 267.922     | 252.405     | 238.957     |            |
| RMA Totale                 |                                       |                    | 25.688.834  | 24.569.093  | 23.863.673  | 23.341.073  |            |

| Azienda                    | Profilo                               | Tipologia di fondo | Valore 2011 | Valore 2012 | Valore 2013 | Valore 2014 |            |
|----------------------------|---------------------------------------|--------------------|-------------|-------------|-------------|-------------|------------|
| RMB                        | Comparto                              | Fondo disagio      | 2.636.924   | 2.596.356   | 2.569.834   | 2.535.635   |            |
|                            |                                       | Fondo fasce        | 7.038.216   | 6.929.936   | 6.859.146   | 6.777.021   |            |
|                            |                                       | Fondo produttività | 1.986.864   | 1.956.297   | 1.936.313   | 1.912.581   |            |
|                            | Comparto Totale                       |                    |             | 11.662.004  | 11.482.589  | 11.365.293  | 11.225.237 |
|                            | Dirigenza medica e veterinaria        | Fondo disagio      | 1.759.665   | 1.705.296   | 1.678.730   | 1.664.814   |            |
|                            |                                       | Fondo posizione    | 13.781.771  | 13.355.952  | 13.147.884  | 13.038.897  |            |
|                            |                                       | Fondo risultato    | 1.999.486   | 1.937.707   | 1.907.520   | 1.891.708   |            |
|                            | Dirigenza medica e veterinaria Totale |                    |             | 17.540.922  | 16.998.955  | 16.734.134  | 16.595.419 |
|                            | Dirigenza PTA                         | Fondo disagio      |             | 648.524     | 635.551     | 609.610     | 583.669    |
|                            |                                       | Fondo posizione    |             |             |             |             |            |
|                            |                                       | Fondo risultato    |             |             |             |             |            |
|                            | Dirigenza PTA Totale                  |                    |             | 648.524     | 635.551     | 609.610     | 583.669    |
|                            | Dirigenza sanitaria                   | Fondo disagio      |             | 1.412.885   | 1.367.695   | 1.303.181   | 1.245.118  |
|                            |                                       | Fondo posizione    |             |             |             |             |            |
| Fondo risultato            |                                       |                    |             |             |             |             |            |
| Dirigenza sanitaria Totale |                                       |                    | 1.412.885   | 1.367.695   | 1.303.181   | 1.245.118   |            |
| Dirigenza SPTA             | Fondo disagio                         |                    | 176.040     | 170.808     | 162.955     | 155.756     |            |
|                            | Fondo posizione                       |                    |             |             |             |             |            |
|                            | Fondo risultato                       |                    | 930.265     | 902.617     | 861.117     | 823.076     |            |
| Dirigenza SPTA Totale      |                                       |                    | 1.106.305   | 1.073.425   | 1.024.072   | 978.832     |            |
| RMB Totale                 |                                       |                    | 32.370.640  | 31.558.215  | 31.036.290  | 30.628.275  |            |

| Azienda                    | Profilo                               | Tipologia di fondo | Valore 2011 | Valore 2012 | Valore 2013 | Valore 2014 |            |
|----------------------------|---------------------------------------|--------------------|-------------|-------------|-------------|-------------|------------|
| RMC                        | Comparto                              | Fondo disagio      | 9.509.646   | 9.258.968   | 9.078.121   | 8.940.249   |            |
|                            |                                       | Fondo fasce        | 10.109.336  | 9.842.850   | 9.650.599   | 9.504.032   |            |
|                            |                                       | Fondo produttività | 2.246.965   | 2.187.734   | 2.145.003   | 2.112.426   |            |
|                            | Comparto Totale                       |                    |             | 21.865.947  | 21.289.552  | 20.873.723  | 20.556.707 |
|                            | Dirigenza medica e veterinaria        | Fondo disagio      | 2.674.007   | 2.576.402   | 2.486.164   | 2.421.708   |            |
|                            |                                       | Fondo posizione    | 14.398.355  | 13.880.836  | 13.403.798  | 13.065.061  |            |
|                            |                                       | Fondo risultato    | 918.518     | 884.990     | 853.994     | 831.853     |            |
|                            | Dirigenza medica e veterinaria Totale |                    |             | 17.990.880  | 17.342.228  | 16.743.956  | 16.318.622 |
|                            | Dirigenza PTA                         | Fondo disagio      |             | 818.068     | 739.562     | 724.712     | 707.183    |
|                            |                                       | Fondo posizione    |             | 76.548      | 68.197      | 66.805      | 65.413     |
|                            |                                       | Fondo risultato    |             |             |             |             |            |
|                            | Dirigenza PTA Totale                  |                    |             | 894.616     | 807.759     | 791.517     | 772.596    |
|                            | Dirigenza sanitaria                   | Fondo disagio      | 172.867     | 165.745     | 160.565     | 155.386     |            |
|                            |                                       | Fondo posizione    | 1.279.649   | 1.228.939   | 1.190.786   | 1.153.098   |            |
| Fondo risultato            |                                       | 138.602            | 132.891     | 128.739     | 124.586     |             |            |
| Dirigenza sanitaria Totale |                                       |                    | 1.591.118   | 1.527.575   | 1.480.090   | 1.433.070   |            |
| Dirigenza SPTA             | Fondo disagio                         |                    |             |             |             |             |            |
|                            | Fondo posizione                       |                    |             |             |             |             |            |
|                            | Fondo risultato                       |                    |             |             |             |             |            |
| Dirigenza SPTA Totale      |                                       |                    |             |             |             |             |            |
| RMC Totale                 |                                       |                    | 42.342.561  | 40.967.114  | 39.889.286  | 39.080.995  |            |

| Azienda                    | Profilo                               | Tipologia di fondo | Valore 2011 | Valore 2012 | Anno 2013  | Anno 2014  |            |
|----------------------------|---------------------------------------|--------------------|-------------|-------------|------------|------------|------------|
| RMD                        | Comparto                              | Fondo disagio      | 3.233.773   | 3.152.282   | 3.152.281  | 3.047.110  |            |
|                            |                                       | Fondo fasce        | 7.008.792   | 6.832.171   | 6.926.454  | 6.710.885  |            |
|                            |                                       | Fondo produttività | 1.062.445   | 1.035.672   | 1.049.964  | 1.018.388  |            |
|                            | Comparto Totale                       |                    |             | 11.305.010  | 11.020.125 | 11.128.699 | 10.776.383 |
|                            | Dirigenza medica e veterinaria        | Fondo disagio      | 1.355.065   | 1.300.727   | 1.297.995  | 1.268.141  |            |
|                            |                                       | Fondo posizione    | 8.467.512   | 8.128.690   | 8.110.334  | 7.923.796  |            |
|                            |                                       | Fondo risultato    | 916.288     | 879.545,00  | 877.698    | 857.511    |            |
|                            | Dirigenza medica e veterinaria Totale |                    |             | 10.738.865  | 10.308.962 | 10.286.027 | 10.049.448 |
|                            | Dirigenza PTA                         | Fondo disagio      |             | 522.594     | 505.176    | 505.176    | 462.185    |
|                            |                                       | Fondo posizione    |             | 103.596     | 101.438    | 101.442    | 92.809     |
|                            |                                       | Fondo risultato    |             |             |            |            |            |
|                            | Dirigenza PTA Totale                  |                    |             | 626.190     | 606.614    | 606.618    | 554.994    |
|                            | Dirigenza sanitaria                   | Fondo disagio      | 113.733     | 108.957     | 108.477    | 105.134    |            |
|                            |                                       | Fondo posizione    | 627.061     | 600.725     | 598.081    | 579.650    |            |
| Fondo risultato            |                                       | 287.621            | 275.542     | 274.329     | 265.876    |            |            |
| Dirigenza sanitaria Totale |                                       |                    | 1.028.415   | 985.224     | 980.887    | 950.660    |            |
| Dirigenza SPTA             | Fondo disagio                         |                    |             |             |            |            |            |
|                            | Fondo posizione                       |                    |             |             |            |            |            |
|                            | Fondo risultato                       |                    |             |             |            |            |            |
| Dirigenza SPTA Totale      |                                       |                    |             |             |            |            |            |
| RMD Totale                 |                                       |                    | 23.698.480  | 22.920.925  | 23.002.231 | 22.331.485 |            |

| Azienda                    | Profilo                               | Tipologia di fondo | Valore 2011 | Valore 2012  | Valore 2013 | Valore 2014 |            |
|----------------------------|---------------------------------------|--------------------|-------------|--------------|-------------|-------------|------------|
| RME                        | Comparto                              | Fondo disagio      | 4.242.609   | 4.062.443    | 3.944.755   | 3.858.508   |            |
|                            |                                       | Fondo fasce        | 7.860.620   | 7.527.389    | 7.309.321   | 7.145.984   |            |
|                            |                                       | Fondo produttività | 2.752.279   | 2.635.402    | 2.559.054   | 2.502.001   |            |
|                            | Comparto Totale                       |                    |             | 14.855.508   | 14.225.234  | 13.813.130  | 13.506.493 |
|                            | Dirigenza medica e veterinaria        | Fondo disagio      | 1.312.805   | 1.260.293    | 1.232.717   | 1.173.303   |            |
|                            |                                       | Fondo posizione    | 14.620.062  | 14.044.672   | 13.742.314  | 13.089.310  |            |
|                            |                                       | Fondo risultato    | 1.334.300   | 1.280.928,00 | 1.252.901   | 1.192.514   |            |
|                            | Dirigenza medica e veterinaria Totale |                    |             | 17.267.167   | 16.585.893  | 16.227.932  | 15.455.127 |
|                            | Dirigenza PTA                         | Fondo disagio      | 827.183     | 782.470      | 738.205     | 715.401     |            |
|                            |                                       | Fondo posizione    | 230.919     | 218.437      | 205.954     | 199.714     |            |
|                            |                                       | Fondo risultato    |             |              |             |             |            |
|                            | Dirigenza PTA Totale                  |                    |             | 1.058.102    | 1.000.907   | 944.159     | 915.115    |
|                            | Dirigenza sanitaria                   | Fondo disagio      | 60.123      | 57.937       | 56.298      | 53.291      |            |
|                            |                                       | Fondo posizione    | 1.325.219   | 1.277.799    | 1.241.872   | 1.176.364   |            |
| Fondo risultato            |                                       | 574.053            | 553.179     | 537.525      | 508.820     |             |            |
| Dirigenza sanitaria Totale |                                       |                    | 1.959.395   | 1.888.915    | 1.835.695   | 1.738.475   |            |
| Dirigenza SPTA             | Fondo disagio                         |                    |             |              |             |             |            |
|                            | Fondo posizione                       |                    |             |              |             |             |            |
|                            | Fondo risultato                       |                    |             |              |             |             |            |
| Dirigenza SPTA Totale      |                                       |                    |             |              |             |             |            |
| RME Totale                 |                                       |                    | 35.140.172  | 33.700.949   | 32.820.916  | 31.615.210  |            |

| Azienda                    | Profilo                               | Tipologia di fondo | Valore 2011 | Valore 2012 | Valore 2013 | Valore 2014 |           |
|----------------------------|---------------------------------------|--------------------|-------------|-------------|-------------|-------------|-----------|
| RMF                        | Comparto                              | Fondo disagio      | 2.467.889   | 2.395.848   | 2.340.431   | 2.319.348   |           |
|                            |                                       | Fondo fasce        | 4.734.308   | 4.596.106   | 4.489.797   | 4.487.593   |           |
|                            |                                       | Fondo produttività | 673.816     | 654.146     | 639.016     | 638.951     |           |
|                            | Comparto Totale                       |                    |             | 7.876.013   | 7.646.100   | 7.469.244   | 7.445.892 |
|                            | Dirigenza medica e veterinaria        | Fondo disagio      | 970.791     | 927.058     | 896.014     | 869.205     |           |
|                            |                                       | Fondo posizione    | 6.097.384   | 5.826.737   | 5.634.575   | 5.473.906   |           |
|                            |                                       | Fondo risultato    | 544.680     | 520.142     | 502.725     | 487.683     |           |
|                            | Dirigenza medica e veterinaria Totale |                    |             | 7.612.855   | 7.273.937   | 7.033.314   | 6.830.794 |
|                            | Dirigenza PTA                         | Fondo disagio      |             |             |             |             |           |
|                            |                                       | Fondo posizione    | 398.257     | 352.372     | 305.188     | 297.084     |           |
|                            |                                       | Fondo risultato    | 49.270      | 43.474      | 37.677      | 36.228      |           |
|                            | Dirigenza PTA Totale                  |                    |             | 447.527     | 395.846     | 342.865     | 333.312   |
|                            | Dirigenza sanitaria                   | Fondo disagio      | 85.428      | 83.981      | 83.980      | 83.256      |           |
|                            |                                       | Fondo posizione    | 710.367     | 698.418     | 698.364     | 692.461     |           |
| Fondo risultato            |                                       | 111.288            | 109.402     | 109.401     | 108.458     |             |           |
| Dirigenza sanitaria Totale |                                       |                    | 907.083     | 891.801     | 891.745     | 884.175     |           |
| Dirigenza SPTA             | Fondo disagio                         |                    |             |             |             |             |           |
|                            | Fondo posizione                       |                    |             |             |             |             |           |
|                            | Fondo risultato                       |                    |             |             |             |             |           |
| Dirigenza SPTA Totale      |                                       |                    |             |             |             |             |           |
| RMF Totale                 |                                       |                    | 16.843.478  | 16.207.684  | 15.737.168  | 15.494.173  |           |



| Azienda                    | Profilo                               | Tipologia di fondo | Valore 2011 | Valore 2012 | Valore 2013 | Valore 2014 |            |
|----------------------------|---------------------------------------|--------------------|-------------|-------------|-------------|-------------|------------|
| RMG                        | Comparto                              | Fondo disagio      | 7.183.196   | 6.913.463   | 6.761.306   | 6.679.609   |            |
|                            |                                       | Fondo fasce        | 10.161.692  | 9.780.115   | 9.564.866   | 9.440.742   |            |
|                            |                                       | Fondo produttività | 2.146.937   | 2.066.318   | 2.020.841   | 1.995.836   |            |
|                            | Comparto Totale                       |                    |             | 19.491.825  | 18.759.896  | 18.347.013  | 18.116.187 |
|                            | Dirigenza medica e veterinaria        | Fondo disagio      | 3.451.681   | 3.362.553   | 3.241.015   | 3.159.989   |            |
|                            |                                       | Fondo posizione    | 12.227.176  | 11.914.593  | 11.488.358  | 11.204.029  |            |
|                            |                                       | Fondo risultato    | 347.292     | 338.324     | 326.096     | 317.943     |            |
|                            | Dirigenza medica e veterinaria Totale |                    |             | 16.026.149  | 15.615.470  | 15.055.469  | 14.681.961 |
|                            | Dirigenza PTA                         | Fondo disagio      |             | 345.542     | 345.542     | 345.542     | 345.542    |
|                            |                                       | Fondo posizione    |             | 133.015     | 133.015     | 133.015     | 133.015    |
|                            |                                       | Fondo risultato    |             |             |             |             |            |
|                            | Dirigenza PTA Totale                  |                    |             | 478.557     | 478.557     | 478.557     | 478.557    |
|                            | Dirigenza sanitaria                   | Fondo disagio      | 107.780     | 103.875     | 99.970      | 97.627      |            |
|                            |                                       | Fondo posizione    | 595.281     | 573.713     | 552.145     | 539.201     |            |
|                            |                                       | Fondo risultato    | 63.759      | 61.449      | 59.139      | 57.753      |            |
| Dirigenza sanitaria Totale |                                       |                    | 766.820     | 739.037     | 711.254     | 694.581     |            |
| Dirigenza SPTA             | Fondo disagio                         |                    |             |             |             |             |            |
|                            | Fondo posizione                       |                    |             |             |             |             |            |
|                            | Fondo risultato                       |                    |             |             |             |             |            |
| Dirigenza SPTA Totale      |                                       |                    |             |             |             |             |            |
| RMG Totale                 |                                       |                    | 36.763.351  | 35.592.960  | 34.592.293  | 33.971.286  |            |

| Azienda                    | Profilo                               | Tipologia di fondo | Valore 2011 | Valore 2012 | Valore 2013 | Valore 2014 |            |
|----------------------------|---------------------------------------|--------------------|-------------|-------------|-------------|-------------|------------|
| RMH                        | Comparto                              | Fondo disagio      | 6.887.634   | 6.644.974   | 6.484.645   | 6.366.566   |            |
|                            |                                       | Fondo fasce        | 13.754.122  | 13.269.548  | 12.949.382  | 12.713.585  |            |
|                            |                                       | Fondo produttività | 2.666.231   | 2.572.296   | 2.510.232   | 2.464.523   |            |
|                            | Comparto Totale                       |                    |             | 23.307.987  | 22.486.818  | 21.944.259  | 21.544.674 |
|                            | Dirigenza medica e veterinaria        | Fondo disagio      | 2.252.065   | 2.135.900   | 2.067.561   | 2.000.916   |            |
|                            |                                       | Fondo posizione    | 13.242.333  | 12.574.788  | 12.183.699  | 11.800.709  |            |
|                            |                                       | Fondo risultato    | 371.391     | 352.234     | 340.964     | 329.974     |            |
|                            | Dirigenza medica e veterinaria Totale |                    |             | 15.865.789  | 15.062.922  | 14.592.224  | 14.131.599 |
|                            | Dirigenza PTA                         | Fondo disagio      | 18.796      | 16.989      | 15.181      | 15.181      |            |
|                            |                                       | Fondo posizione    | 489.326     | 442.887     | 396.460     | 396.460     |            |
|                            |                                       | Fondo risultato    | 19.739      | 17.841      | 15.943      | 15.943      |            |
|                            | Dirigenza PTA Totale                  |                    |             | 527.861     | 477.717     | 427.584     | 427.584    |
|                            | Dirigenza sanitaria                   | Fondo disagio      | 66.780      | 62.773      | 59.100      | 55.761      |            |
|                            |                                       | Fondo posizione    | 652.308     | 614.601     | 580.577     | 549.036     |            |
|                            |                                       | Fondo risultato    | 49.754      | 46.769      | 44.033      | 41.545      |            |
| Dirigenza sanitaria Totale |                                       |                    | 768.842     | 724.143     | 683.710     | 646.342     |            |
| Dirigenza SPTA             | Fondo disagio                         |                    |             |             |             |             |            |
|                            | Fondo posizione                       |                    |             |             |             |             |            |
|                            | Fondo risultato                       |                    |             |             |             |             |            |
| Dirigenza SPTA Totale      |                                       |                    |             |             |             |             |            |
| RMH Totale                 |                                       |                    | 40.470.479  | 38.751.600  | 37.647.777  | 36.750.199  |            |

| Azienda                    | Profilo                               | Tipologia di fondo | Valore 2011 | Valore 2012 | Valore 2013 | Valore 2014 |            |
|----------------------------|---------------------------------------|--------------------|-------------|-------------|-------------|-------------|------------|
| FR                         | Comparto                              | Fondo disagio      | 8.748.087   | 8.423.693   | 8.174.463   | 8.034.684   |            |
|                            |                                       | Fondo fasce        | 12.298.782  | 11.842.722  | 11.492.335  | 11.295.822  |            |
|                            |                                       | Fondo produttività | 2.052.520   | 1.976.409   | 1.917.934   | 1.885.138   |            |
|                            | Comparto Totale                       |                    |             | 23.099.389  | 22.242.824  | 21.584.732  | 21.215.644 |
|                            | Dirigenza medica e veterinaria        | Fondo disagio      | 3.857.921   | 3.638.902   | 3.481.482   | 3.413.039   |            |
|                            |                                       | Fondo posizione    | 16.344.435  | 15.428.398  | 14.772.324  | 14.477.936  |            |
|                            |                                       | Fondo risultato    | 803.988     | 758.345     | 725.539     | 711.275     |            |
|                            | Dirigenza medica e veterinaria Totale |                    |             | 21.006.344  | 19.825.645  | 18.979.345  | 18.602.250 |
|                            | Dirigenza PTA                         | Fondo disagio      | 11.203      | 9.453       | 9.102       | 8.753       |            |
|                            |                                       | Fondo posizione    | 417.637     | 362.207     | 350.378     | 339.425     |            |
|                            |                                       | Fondo risultato    | 95.215      | 80.337      | 77.362      | 74.386      |            |
|                            | Dirigenza PTA Totale                  |                    |             | 524.055     | 451.997     | 436.842     | 422.564    |
|                            | Dirigenza sanitaria                   | Fondo disagio      | 123.996     | 119.823     | 115.651     | 112.074     |            |
|                            |                                       | Fondo posizione    | 816.700     | 789.215     | 763.820     | 740.360     |            |
|                            |                                       | Fondo risultato    | 106.805     | 103.210     | 99.616      | 96.535      |            |
| Dirigenza sanitaria Totale |                                       |                    | 1.047.501   | 1.012.248   | 979.087     | 948.969     |            |
| Dirigenza SPTA             | Fondo disagio                         |                    |             |             |             |             |            |
|                            | Fondo posizione                       |                    |             |             |             |             |            |
|                            | Fondo risultato                       |                    |             |             |             |             |            |
| Dirigenza SPTA Totale      |                                       |                    |             |             |             |             |            |
| FR Totale                  |                                       |                    | 45.677.289  | 43.532.714  | 41.980.006  | 41.189.427  |            |

| Azienda                                | Profilo                               | Tipologia di fondo | Valore 2011 | Valore 2012 | Valore 2013 | Valore 2014 |            |
|--|---------------------------------------|--------------------|-------------|-------------|-------------|-------------|------------|
| LT                                     | Comparto                              | Fondo disagio      | 6.731.301   | 6.505.215   | 6.400.573   | 6.323.331   |            |
|  |                                       | Fondo fasce        | 10.173.192  | 9.829.845   | 9.671.724   | 9.555.006   |            |
|  |                                       | Fondo produttività | 2.308.974   | 2.231.421   | 2.195.527   | 2.169.032   |            |
|  | Comparto Totale                       |                    |             | 19.213.467  | 18.566.481  | 18.267.824  | 18.047.369 |
|  | Dirigenza medica e veterinaria        | Fondo disagio      | 2.781.943   | 2.678.299   | 2.657.647   | 2.601.383   |            |
|  |                                       | Fondo posizione    | 14.054.727  | 13.532.502  | 13.437.966  | 13.158.850  |            |
|  |                                       | Fondo risultato    | 402.959     | 387.946     | 384.955     | 376.805     |            |
|  | Dirigenza medica e veterinaria Totale |                    |             | 17.239.629  | 16.598.747  | 16.480.568  | 16.137.038 |
|  | Dirigenza PTA                         | Fondo disagio      |             |             |             |             |            |
|  |                                       | Fondo posizione    | 580.629     | 502.978     | 425.062     | 418.076     |            |
|  |                                       | Fondo risultato    |             |             |             |             |            |
|  | Dirigenza PTA Totale                  |                    |             | 580.629     | 502.978     | 425.062     | 418.076    |
|  | Dirigenza sanitaria                   | Fondo disagio      |             |             |             |             |            |
|  |                                       | Fondo posizione    | 655.272     | 645.778     | 633.565     | 633.656     |            |
|  |                                       | Fondo risultato    |             |             |             |             |            |
|  | Dirigenza sanitaria Totale            |                    |             | 655.272     | 645.778     | 633.565     | 633.656    |
|  | Dirigenza SPTA                        | Fondo disagio      | 233.501     | 220.830     | 210.759     | 209.851     |            |
|  |                                       | Fondo posizione    |             |             |             |             |            |
| Fondo risultato                        |                                       | 85.069             | 80.453      | 76.784      | 76.453      |             |            |
| Dirigenza SPTA Totale                  |                                       |                    | 318.570     | 301.283     | 287.543     | 286.304     |            |
| Dirigenza professioni sanitarie        | Fondo disagio                         |                    |             | 1.967       | 1.967       |             |            |
|  | Fondo posizione                       |                    |             | 26.269      | 26.269      |             |            |
|  | Fondo risultato                       |                    |             | 800         | 800         |             |            |
| Dirigenza Professioni Sanitarie Totale |                                       |                    |             | 29.036      | 29.036      |             |            |
| LT Totale                              |                                       |                    | 38.007.567  | 36.615.267  | 36.123.598  | 35.551.479  |            |

| Azienda               | Profilo                               | Tipologia di fondo | Valore 2011 | Valore 2012 | Valore 2013 | valore 2014 |            |
|-----------------------|---------------------------------------|--------------------|-------------|-------------|-------------|-------------|------------|
| VT                    | Comparto                              | Fondo disagio      | 4.775.664   | 4.603.245   | 4.496.215   | 4.469.458   |            |
|                       |                                       | Fondo fasce        | 8.964.840   | 8.631.433   | 8.431.863   | 8.396.956   |            |
|                       |                                       | Fondo produttività | 2.287.166   | 2.204.591   | 2.153.332   | 2.143.718   |            |
|                       | Comparto Totale                       |                    |             | 16.027.670  | 15.439.269  | 15.081.410  | 15.010.132 |
|                       | Dirigenza medica e veterinaria        | Fondo disagio      | 2.151.323   | 2.075.310   | 2.016.975   | 1.979.853   |            |
|                       |                                       | Fondo posizione    | 11.594.451  | 11.187.865  | 10.875.732  | 10.678.663  |            |
|                       |                                       | Fondo risultato    | 283.320     | 273.310     | 265.627     | 260.738     |            |
|                       | Dirigenza medica e veterinaria Totale |                    |             | 14.029.094  | 13.536.485  | 13.158.334  | 12.919.254 |
|                       | Dirigenza PTA                         | Fondo disagio      |             | 493.123     | 458.602     | 447.076     | 445.421    |
|                       |                                       | Fondo posizione    |             |             |             |             |            |
|                       |                                       | Fondo risultato    |             |             |             |             |            |
|                       | Dirigenza PTATotale                   |                    |             | 493.123     | 458.602     | 447.076     | 445.421    |
|                       | Dirigenza sanitaria                   | Fondo disagio      |             |             |             |             |            |
|                       |                                       | Fondo posizione    | 834.568     | 786.249     | 778.285     | 768.856     |            |
|                       |                                       | Fondo risultato    |             |             |             |             |            |
|                       | Dirigenza sanitaria Totale            |                    |             | 834.568     | 786.249     | 778.285     | 768.856    |
|                       | Dirigenza professioni sanitarie       | Fondo disagio      |             |             |             |             |            |
|                       |                                       | Fondo posizione    | 40.567      | 42.457      | 32.455      | 32.455      |            |
|                       |                                       | Fondo risultato    |             |             |             |             |            |
|                       | Dirigenza sanitaria Totale            |                    |             | 40.567      | 42.457      | 32.455      | 32.455     |
| Dirigenza SPTA        | Fondo disagio                         | 141.463            | 135.541     | 130.936     | 127.646     |             |            |
|                       | Fondo posizione                       |                    |             |             |             |             |            |
|                       | Fondo risultato                       | 132.066            | 126.537     | 122.237     | 119.166     |             |            |
| Dirigenza SPTA Totale |                                       |                    | 273.529     | 262.078     | 253.173     | 246.812     |            |
| VT Totale             |                                       |                    | 31.698.551  | 30.525.140  | 29.750.733  | 29.403.170  |            |

| Azienda                               | Profilo                               | Tipologia di fondo | Valore 2011  | Valore 2012  | Valore 2013  | Valore 2014  |           |
|---------------------------------------|---------------------------------------|--------------------|--------------|--------------|--------------|--------------|-----------|
| RI                                    | Comparto                              | Fondo disagio      | 3.429.321    | 3.325.519    | 3.191.959    | 3.160.468    |           |
|                                       |                                       | Fondo fasce        | 5.392.500    | 5.229.275    | 5.019.256    | 4.966.793    |           |
|                                       |                                       | Fondo produttività | 840.441      | 815.002      | 782.269      | 773.846      |           |
|                                       | Comparto Totale                       |                    |              | 9.662.262    | 9.369.796    | 8.993.484    | 8.901.107 |
|                                       | Dirigenza medica e veterinaria        | Fondo disagio      | 1.375.559    | 1.311.263    | 1.264.502    | 1.245.018    |           |
|                                       |                                       | Fondo posizione    | 6.578.860    | 6.275.268    | 6.054.800    | 5.963.950    |           |
|                                       |                                       | Fondo risultato    | 321.379      | 306.357      | 295.432      | 290.880      |           |
|                                       | Dirigenza medica e veterinaria Totale |                    |              | 8.275.798    | 7.892.888    | 7.614.734    | 7.499.848 |
|                                       | Dirigenza PTA                         | Fondo disagio      |              |              |              |              |           |
|                                       |                                       | Fondo posizione    | 319.041      | 297.552      | 273.318      | 284.643      |           |
|                                       |                                       | Fondo risultato    | 43.100       | 39.909       | 36.716       | 38.313       |           |
|                                       | Dirigenza PTA Totale                  |                    |              | 362.141      | 337.461      | 310.034      | 322.956   |
|                                       | Dirigenza sanitaria                   | Fondo disagio      | 68.192       | 67.193       | 70.201       | 69.198       |           |
|                                       |                                       | Fondo posizione    | 188.821      | 186.176      | 194.006      | 191.384      |           |
|                                       |                                       | Fondo risultato    | 19.022       | 18.743       | 19.583       | 19.303       |           |
|                                       | Dirigenza sanitaria Totale            |                    |              | 276.035      | 272.112      | 283.790      | 279.885   |
|                                       | Dirigenza SPTA                        | Fondo disagio      |              |              |              |              |           |
|                                       |                                       | Fondo posizione    |              |              |              |              |           |
|                                       |                                       | Fondo risultato    |              |              |              |              |           |
|                                       | Dirigenza SPTA Totale                 |                    |              |              |              |              |           |
| Dirigenza professioni sanitarie       | Fondo disagio                         |                    |              | 845,00       | 1.690,00     |              |           |
|                                       | Fondo posizione                       |                    |              | 7.116,00     | 14.231,00    |              |           |
|                                       | Fondo risultato                       |                    |              | 301,00       | 602,00       |              |           |
| DirigenzaProfessioni Sanitarie Totale |                                       |                    |              | 8.262,00     | 16.523,00    |              |           |
| RI Totale                             |                                       |                    | € 18.576.236 | € 17.872.257 | € 17.210.304 | € 17.020.319 |           |

| Azienda                    | Profilo                               | Tipologia di fondo | Valore 2011 | Valore 2012 | Valore 2013 | Valore 2014 |            |
|----------------------------|---------------------------------------|--------------------|-------------|-------------|-------------|-------------|------------|
| S.FILIPPO                  | Comparto                              | Fondo disagio      | 7.357.204   | 7.216.458   | 7.106.420   | 7.024.531   |            |
|                            |                                       | Fondo fasce        | 6.371.349   | 6.249.462   | 6.154.169   | 6.083.253   |            |
|                            |                                       | Fondo produttività | 1.879.984   | 1.844.019   | 1.815.901   | 1.794.976   |            |
|                            | Comparto Totale                       |                    |             | 15.608.537  | 15.309.939  | 15.076.490  | 14.902.760 |
|                            | Dirigenza medica e veterinaria        | Fondo disagio      | 1.470.108   | 1.414.458   | 1.607.685   | 1.346.440   |            |
|                            |                                       | Fondo posizione    | 9.559.804   | 9.197.918   | 8.906.389   | 8.763.651   |            |
|                            |                                       | Fondo risultato    | 1.725.630   | 1.660.307   | 1.369.627   | 1.580.467   |            |
|                            | Dirigenza medica e veterinaria Totale |                    |             | 12.755.542  | 12.272.683  | 11.883.701  | 11.690.558 |
|                            | Dirigenza PTA                         | Fondo disagio      |             |             |             |             |            |
|                            |                                       | Fondo posizione    | 304.503     | 272.450     | 272.450     | 192.318     |            |
|                            |                                       | Fondo risultato    | 43.085      | 38.550      | 38.550      | 27.211      |            |
|                            | Dirigenza PTA Totale                  |                    |             | 347.588     | 311.000     | 311.000     | 219.529    |
|                            | Dirigenza sanitaria                   | Fondo disagio      | 27.426      | 27.426      | 27.426      | 25.598      |            |
|                            |                                       | Fondo posizione    | 216.893     | 216.893     | 216.893     | 202.433     |            |
| Fondo risultato            |                                       | 84.419             | 84.419      | 84.419      | 78.791      |             |            |
| Dirigenza sanitaria Totale |                                       |                    | 328.738     | 328.738     | 328.738     | 306.822     |            |
| Dirigenza SPTA             | Fondo disagio                         |                    |             |             |             |             |            |
|                            | Fondo posizione                       |                    |             |             |             |             |            |
|                            | Fondo risultato                       |                    |             |             |             |             |            |
| Dirigenza SPTA Totale      |                                       |                    |             |             |             |             |            |
| S.F. Totale                |                                       |                    | 29.040.405  | 28.222.360  | 27.599.929  | 27.119.669  |            |

| Azienda                    | Profilo                               | Tipologia di fondo | Valore 2011 | Valore 2012 | Valore 2013 | Valore 2014 |            |
|----------------------------|---------------------------------------|--------------------|-------------|-------------|-------------|-------------|------------|
| S.CAMILLO                  | Comparto                              | Fondo disagio      | 13.671.069  | 13.274.283  | 12.929.601  | 12.733.730  |            |
|                            |                                       | Fondo fasce        | 17.861.678  | 17.343.265  | 16.892.927  | 16.621.919  |            |
|                            |                                       | Fondo produttività | 4.797.738   | 4.658.489   | 4.537.526   | 4.466.753   |            |
|                            | Comparto Totale                       |                    |             | 36.330.485  | 35.276.037  | 34.360.054  | 33.822.402 |
|                            | Dirigenza medica e veterinaria        | Fondo disagio      | 3.895.100   | 3.746.881   | 3.626.999   | 3.598.811   |            |
|                            |                                       | Fondo posizione    | 20.626.924  | 19.845.838  | 19.215.648  | 18.763.334  |            |
|                            |                                       | Fondo risultato    | 509.609     | 492.210     | 478.226     | 470.469     |            |
|                            | Dirigenza medica e veterinaria Totale |                    |             | 25.031.633  | 24.084.929  | 23.320.873  | 19.593.614 |
|                            | Dirigenza PTA                         | Fondo disagio      |             |             |             |             |            |
|                            |                                       | Fondo posizione    | 592.237     | 555.664     | 505.944     | 493.616     |            |
|                            |                                       | Fondo risultato    |             |             |             |             |            |
|                            | Dirigenza PTA Totale                  |                    |             | 592.237     | 555.664     | 505.944     | 493.616    |
|                            | Dirigenza sanitaria                   | Fondo disagio      | 125.469     | 123.726     | 121.983     | 120.241     |            |
|                            |                                       | Fondo posizione    | 760.080     | 749.524     | 739.231     | 728.762     |            |
| Fondo risultato            |                                       |                    |             |             |             |             |            |
| Dirigenza sanitaria Totale |                                       |                    | 885.549     | 873.250     | 861.214     | 849.003     |            |
| Dirigenza SPTA             | Fondo disagio                         |                    |             |             |             |             |            |
|                            | Fondo posizione                       |                    |             |             |             |             |            |
|                            | Fondo risultato                       | 514.027            | 497.964     | 484.629     | 477.226     |             |            |
| Dirigenza SPTA Totale      |                                       |                    | 514.027     | 497.964     | 484.629     | 477.226     |            |
| S.C. Totale                |                                       |                    | 63.353.931  | 61.287.844  | 59.532.714  | 55.235.861  |            |

| Azienda                    | Profilo                                | Tipologia di fondo | Valore 2011 | Valore 2012 | Anno 2013  | Anno 2014  |            |
|----------------------------|--|--------------------|-------------|-------------|------------|------------|------------|
| Sant'Andrea                | Comparto                               | Fondo disagio      | 2.805.465   | 2.805.465   | 2.805.465  | 2.869.175  |            |
|                            |  | Fondo fasce        | 4.393.793   | 4.393.793   | 4.393.793  | 4.470.750  |            |
|                            |  | Fondo produttività | 2.300.745   | 2.300.745   | 2.300.745  | 2.355.304  |            |
|                            | Comparto Totale                        |                    |             | 9.500.003   | 9.500.003  | 9.500.003  | 9.695.229  |
|                            | Dirigenza medica e veterinaria         | Fondo disagio      | 1.507.436   | 1.535.110   | 1.539.994  | 1.535.110  |            |
|                            |  | Fondo posizione    | 11.078.247  | 11.281.081  | 11.316.904 | 11.281.076 |            |
|                            |  | Fondo risultato    | 1.895.182   | 1.929.975   | 1.936.115  | 1.929.975  |            |
|                            | Dirigenza medica e veterinaria Totale  |                    |             | 14.480.865  | 14.746.166 | 14.793.013 | 14.746.161 |
|                            | Dirigenza professioni sanitarie        | Fondo disagio      | 2.808       | 2.808       | 2.808      | 2.808      |            |
|                            |  | Fondo posizione    | 16.170      | 16.170      | 16.170     | 16.170     |            |
|                            |  | Fondo risultato    | 4.496       | 4.496       | 4.496      | 4.496      |            |
|                            | Dirigenza professioni sanitarie Totale |                    |             | 23.474      | 23.474     | 23.474     | 23.474     |
|                            | Dirigenza PTA                          | Fondo disagio      |             | 440.675     |            | 407.271    | 390.569    |
|                            |  | Fondo posizione    |             |             | 423.824    |            |            |
|                            |  | Fondo risultato    |             |             |            |            |            |
|                            | Dirigenza PTA Totale                   |                    |             | 440.675     | 423.824    | 407.271    | 390.569    |
|                            | Dirigenza sanitaria                    | Fondo disagio      |             | 436.602     |            | 436.602    | 436.602    |
| Fondo posizione            |  |                    |             | 436.602     |            |            |            |
| Fondo risultato            |  |                    |             |             |            |            |            |
| Dirigenza sanitaria Totale |  |                    | 436.602     | 436.602     | 436.602    | 436.602    |            |
| Dirigenza SPTA             | Fondo disagio                          |                    | 115.134     |             | 115.134    | 115.134    |            |
|                            | Fondo posizione                        |                    |             | 115.134     |            |            |            |
|                            | Fondo risultato                        |                    | 184.339     | 184.339     | 184.339    | 184.339    |            |
| Dirigenza SPTA Totale      |  |                    | 299.473     | 299.473     | 299.473    | 299.473    |            |
| S.A. Totale                |  |                    | 25.181.092  | 25.429.542  | 25.459.836 | 25.591.508 |            |

| Azienda                    | Profilo                                | Tipologia di fondo | Valore 2011 | Valore 2012 | Valore 2013 | Valore 2014 |            |
|----------------------------|--|--------------------|-------------|-------------|-------------|-------------|------------|
| S.Giovanni                 | Comparto                               | Fondo disagio      | 4.091.991   | 3.963.173   | 3.877.295   | 3.833.361   |            |
|                            |  | Fondo fasce        | 6.885.303   | 6.672.591   | 6.529.798   | 6.457.556   |            |
|                            |  | Fondo produttività | 1.220.268   | 1.181.853   | 1.156.243   | 1.143.142   |            |
|                            | Comparto Totale                        |                    |             | 12.197.562  | 11.817.617  | 11.563.336  | 11.434.059 |
|                            | Dirigenza medica e veterinaria         | Fondo disagio      | 2.558.232   | 2.454.333   | 2.394.302   | 2.327.344   |            |
|                            |  | Fondo posizione    | 10.212.657  | 9.816.555   | 9.588.878   | 9.382.928   |            |
|                            |  | Fondo risultato    |             |             |             |             |            |
|                            | Dirigenza medica e veterinaria Totale  |                    |             | 12.770.889  | 12.270.888  | 11.983.180  | 11.710.272 |
|                            | Dirigenza professioni sanitarie        | Fondo disagio      |             | 31.419      | 22.442      | 24.064      | 23.462     |
|                            |  | Fondo posizione    |             | 10.446      | 7.461       | 4.477       | 2.985      |
|                            |  | Fondo risultato    |             |             |             |             |            |
|                            | Dirigenza professioni sanitarie Totale |                    |             | 41.865      | 29.903      | 28.541      | 26.447     |
|                            | Dirigenza PTA                          | Fondo disagio      |             | 483.116     |             | 348.583     | 349.749    |
|                            |  | Fondo posizione    |             |             | 386.262     |             |            |
|                            |  | Fondo risultato    |             |             |             |             |            |
|                            | Dirigenza PTA Totale                   |                    |             | 483.116     | 386.262     | 348.583     | 349.749    |
|                            | Dirigenza sanitaria                    | Fondo disagio      |             | 333.696     |             | 310.939     | 289.182    |
| Fondo posizione            |  |                    |             | 326.250     |             |             |            |
| Fondo risultato            |  |                    |             |             |             |             |            |
| Dirigenza sanitaria Totale |  |                    | 333.696     | 326.250     | 310.939     | 289.182     |            |
| Dirigenza SPTA             | Fondo disagio                          |                    | 41.875      | 36.980      | 34.261      | 32.630      |            |
|                            | Fondo posizione                        |                    |             |             |             |             |            |
|                            | Fondo risultato                        |                    | 107.282     | 94.742      | €87.776,00  | 83596       |            |
| Dirigenza SPTA Totale      |  |                    | 149.157     | 131.722     | €122.037,00 | 116226      |            |
| S.G. Totale                |  |                    | 25.976.285  | 24.962.642  | 24.356.616  | 23.925.935  |            |

| Azienda               | Profilo                               | Tipologia di fondo | Valore 2011 | Valore 2012 | Valore 2013 | Valore 2014 |           |
|-----------------------|---------------------------------------|--------------------|-------------|-------------|-------------|-------------|-----------|
| PTV                   | Comparto                              | Fondo disagio      | 3.408.428   | 3.332.943   | 3.260.362   | 3.219.728   |           |
|                       |                                       | Fondo fasce        | 3.529.429   | 3.451.265   | 3.376.106   | 3.342.594   |           |
|                       |                                       | Fondo produttività | 1.950.055   | 1.906.868   | 1.865.342   | 1.844.134   |           |
|                       | Comparto Totale                       |                    |             | 8.887.912   | 8.691.076   | 8.501.810   | 8.406.456 |
|                       | Dirigenza medica e veterinaria        | Fondo disagio      |             |             |             |             |           |
|                       |                                       | Fondo posizione    |             |             |             |             |           |
|                       |                                       | Fondo risultato    |             |             |             |             |           |
|                       | Dirigenza medica e veterinaria Totale |                    |             |             |             |             |           |
|                       | Dirigenza PTA                         | Fondo disagio      |             |             |             |             |           |
|                       |                                       | Fondo posizione    | 323.606     | 305.628     | 287.650     | 287.650     |           |
|                       |                                       | Fondo risultato    | 131.775     | 124.454     | 117.134     | 117.134     |           |
|                       | Dirigenza PTA Totale                  |                    |             | 455.381     | 430.082     | 404.784     | 404.784   |
|                       | Dirigenza sanitaria                   | Fondo disagio      |             | 10.000      | 10.000      | 10.000      | 10.000    |
|                       |                                       | Fondo posizione    |             | 80.000      | 80.000      | 80.000      | 80.000    |
|                       |                                       | Fondo risultato    |             | 58.000      | 58.000      | 58.000      | 58.000    |
|                       | Dirigenza sanitaria Totale            |                    |             | 148.000     | 148.000     | 148.000     | 148.000   |
|                       | Dirigenza SPTA                        | Fondo disagio      |             |             |             |             |           |
| Fondo posizione       |                                       |                    |             |             |             |             |           |
| Fondo risultato       |                                       |                    |             |             |             |             |           |
| Dirigenza SPTA Totale |                                       |                    |             |             |             |             |           |
| PTV Totale            |                                       |                    | 9.491.293   | 9.269.158   | 9.054.594   | 8.959.240   |           |

| Azienda                    | Profilo                                | Tipologia di fondo | Valore 2011 | Valore 2012 | Valore 2013 | Valore 2014 |           |
|----------------------------|--|--------------------|-------------|-------------|-------------|-------------|-----------|
| IFO                        | Comparto                               | Fondo disagio      | 2.032.645   | 1.986.200   | 1.937.023   | 1.908.337   |           |
|                            |  | Fondo fasce        | 2.870.107   | 2.804.527   | 2.735.088   | 2.694.583   |           |
|                            |  | Fondo produttività | 928.408     | 907.195     | 884.733     | 871.631     |           |
|                            | Comparto Totale                        |                    |             | 5.831.160   | 5.697.922   | 5.556.844   | 5.474.551 |
|                            | Dirigenza medica e veterinaria         | Fondo disagio      | 638.674     | 632.614     | 625.343     | 609.588     |           |
|                            |  | Fondo posizione    | 5.285.509   | 5.236.065   | 5.176.903   | 5.047.722   |           |
|                            |  | Fondo risultato    | 363.767     | 360.316     | 356.174     | 347.201     |           |
|                            | Dirigenza medica e veterinaria Totale  |                    |             | 6.287.950   | 6.228.995   | 6.158.420   | 6.004.511 |
|                            | Dirigenza professioni sanitarie        | Fondo disagio      |             |             |             |             |           |
|                            |  | Fondo posizione    | 26.730      | 26.730      | 26.730      | 26.730      |           |
|                            |  | Fondo risultato    | 4.538       | 4.538       | 4.538       | 4.538       |           |
|                            | Dirigenza professioni sanitarie Totale |                    |             | 31.268      | 31.268      | 31.268      | 31.268    |
|                            | Dirigenza PTA                          | Fondo disagio      |             |             |             |             |           |
|                            |  | Fondo posizione    | 207.028     | 215.164     | 215.164     | 215.164     |           |
|                            |  | Fondo risultato    | 58.335      | 60.766      | 60.766      | 60.766      |           |
|                            | Dirigenza PTA Totale                   |                    |             | 265.363     | 275.930     | 275.930     | 275.930   |
|                            | Dirigenza sanitaria                    | Fondo disagio      | 26.027      | 25.461      | 25.462      | 25.179      |           |
|                            |  | Fondo posizione    | 1.081.792   | 1.058.615   | 1.058.414   | 1.046.725   |           |
|                            |  | Fondo risultato    | 66.307      | 64.866      | 64.866      | 64.145      |           |
| Dirigenza sanitaria Totale |  |                    | 1.174.126   | 1.148.942   | 1.148.742   | 1.136.049   |           |
| Dirigenza SPTA             | Fondo disagio                          |                    |             |             |             |             |           |
|                            | Fondo posizione                        |                    |             |             |             |             |           |
|                            | Fondo risultato                        |                    |             |             |             |             |           |
| Dirigenza SPTA Totale      |  |                    |             |             |             |             |           |
| IFO Totale                 |  |                    | 13.589.867  | 13.383.057  | 13.171.204  | 12.922.309  |           |
| Azienda                    | Profilo                                | Tipologia di fondo | Valore 2011 | Valore 2012 | Valore 2013 | Valore 2014 |           |
| INMI                       | Comparto                               | Fondo disagio      | 1.186.235   | 1.161.399   | 1.122.912   | 1.097.044   |           |
|                            |  | Fondo fasce        | 2.259.557   | 2.212.248   | 2.138.939   | 2.089.665   |           |
|                            |  | Fondo produttività | 549.682     | 538.173     | 518.363     | 506.603     |           |
|                            | Comparto Totale                        |                    |             | 3.995.474   | 3.911.820   | 3.780.214   | 3.693.312 |
|                            | Dirigenza medica e veterinaria         | Fondo disagio      | 267.488     | 255.329     | 251.276     | 255.011     |           |
|                            |  | Fondo posizione    | 1.954.712   | 1.855.989   | 1.836.559   | 1.865.941   |           |
|                            |  | Fondo risultato    | 45.302      | 43.242      | 42.556      | 43.188      |           |
|                            | Dirigenza medica e veterinaria Totale  |                    |             | 2.267.502   | 2.154.560   | 2.130.391   | 2.164.140 |
|                            | Dirigenza professioni sanitarie        | Fondo disagio      | 1.407       | 704         |             |             |           |
|                            |  | Fondo posizione    | 18.116      | 9.058       |             |             |           |
|                            |  | Fondo risultato    | 5.804       | 2.902       |             |             |           |
|                            | Dirigenza professioni sanitarie Totale |                    |             | 25.327      | 12.664      |             |           |
|                            | Dirigenza PTA                          | Fondo disagio      |             |             |             |             |           |
|                            |  | Fondo posizione    | 118.499     | 118.499     | 102.313     | 102.313     |           |
|                            |  | Fondo risultato    | 39.265      | 39.265      | 32.217      | 31.217      |           |
|                            | Dirigenza PTA Totale                   |                    |             | 157.764     | 157.764     | 134.530     | 133.530   |
|                            | Dirigenza sanitaria                    | Fondo disagio      | 59.952      | 52.898      | 50.253      | 48.490      |           |
|                            |  | Fondo posizione    | 225.854     | 199.283     | 189.785     | 182.677     |           |
|                            |  | Fondo risultato    | 116.442     | 102.743     | 97.605      | 94.181      |           |
| Dirigenza sanitaria Totale |  |                    | 402.248     | 354.924     | 337.643     | 325.348     |           |
| Dirigenza SPTA             | Fondo disagio                          |                    |             |             |             |             |           |
|                            | Fondo posizione                        |                    |             |             |             |             |           |
|                            | Fondo risultato                        |                    |             |             |             |             |           |
| Dirigenza SPTA Totale      |  |                    |             |             |             |             |           |
| INMI Totale                |  |                    | 6.848.315   | 6.591.732   | 6.382.778   | 6.316.330   |           |

| Azienda               | Profilo                               | Tipologia di fondo | Valore 2011 | Valore 2012 | Valore 2013 | Valore 2014 |            |
|-----------------------|---------------------------------------|--------------------|-------------|-------------|-------------|-------------|------------|
| ARES                  | Comparto                              | Fondo disagio      | 16.860.064  | 16.368.190  | 15.934.757  | 15.632.815  |            |
|                       |                                       | Fondo fasce        | 5.798.019   | 5.628.868   | 5.477.837   | 5.375.980   |            |
|                       |                                       | Fondo produttività | 2.087.394   | 2.026.497   | 1.972.835   | 1.935.452   |            |
|                       | Comparto Totale                       |                    |             | 24.745.477  | 24.023.555  | 23.385.429  | 22.944.247 |
|                       | Dirigenza medica e veterinaria        | Fondo disagio      | 1.678.898   | 1.658.340   | 1.637.782   | 1.617.224   |            |
|                       |                                       | Fondo posizione    | 2.145.104   | 2.118.838   | 2.092.571   | 2.066.305   |            |
|                       |                                       | Fondo risultato    | 126.624     | 125.073     | 123.523     | 121.972     |            |
|                       | Dirigenza medica e veterinaria Totale |                    |             | 3.950.626   | 3.902.251   | 3.853.876   | 3.805.501  |
|                       | Dirigenza PTA                         | Fondo disagio      |             | 302.435     | 302.435     | 302.435     | 268.831    |
|                       |                                       | Fondo posizione    |             | 79.684      | 79.684      | 79.684      | 70.830     |
|                       |                                       | Fondo risultato    |             |             |             |             |            |
|                       | Dirigenza PTA Totale                  |                    |             | 382.119     | 382.119     | 382.119     | 339.661    |
|                       | Dirigenza sanitaria                   | Fondo disagio      |             | 1.240       | 7.395       | 7.395       | 7.395      |
|                       |                                       | Fondo posizione    |             | 8.256       | 8.256       | 8.256       | 8.256      |
|                       |                                       | Fondo risultato    |             | 8.154       | 8.154       | 8.154       | 8.154      |
|                       | Dirigenza sanitaria Totale            |                    |             | 17.650      | 23.805      | 23.805      | 23.805     |
|                       | Dirigenza SPTA                        | Fondo disagio      |             |             |             |             |            |
| Fondo posizione       |                                       |                    |             |             |             |             |            |
| Fondo risultato       |                                       |                    |             |             |             |             |            |
| Dirigenza SPTA Totale |                                       |                    |             |             |             |             |            |
| ARES Totale           |                                       |                    | 29.095.872  | 28.331.730  | 27.645.229  | 27.113.214  |            |

- disporre che il valore finale dei fondi contrattuali dell'anno 2014 per ciascuna area contrattuale e per ciascuna tipologia di fondo costituisce il valore di partenza per l'anno 2015 e che potrà essere incrementato nel rispetto delle vigenti disposizioni di legge e contrattuali così come anche disposto dalla sopra citata circolare prot. n.133308 del 10 marzo 2015 e s.m.i. nonché dalla circolare del Ministero dell'Economia e delle Finanze RGS n. 20/2015;
- pubblicare il presente provvedimento sul B.U.R.L.

Nicola Zingaretti





# ALLEGATO 5

Prot. 4234

26.4.2016

**Alessandro Marongiu**

**Da:** Luisa Mariucci  
**Inviato:** martedì 26 aprile 2016 11:21  
**A:** Direzione Amministrativa  
**Cc:** Maria Antonietta Cervellini  
**Oggetto:** I: FONDI ARES 118. annao dal 2011 al 2014  
  
**Priorità:** Alta

Per opportuna conoscenza Vi informo che questa mattina ho chiamato in Regione Lazio il Dott. Alfio Di Stefano che collabora con la Dott.ssa Solinas e che sta seguendo la problematica dei fondi contrattuali del personale dell'ARES 118 certificati in modo a mio avviso non corretto dalla Regione Lazio.

Infatti specialmente per la dirigenza SPTA sono state fatte delle decurtazioni eccessive che spero verranno riviste dai funzionari regionali che ci stanno lavorando.

Il dott. Di Stefano mi ha informato che, oltre all'ARES 118, anche altre due aziende hanno chiesto una rivisitazione dei fondi contrattuali e che pertanto quanto prima mi farà sapere le conclusioni a cui giungeranno e che potrebbero portare ad una rivisitazione (si spera a nostro favore, ma non ci scommetterei) del DCA del 26 gennaio 2016 n. U00012.

Qui sotto sono riportate le mail che ho scambiato con la Regione Lazio in merito dal 4 febbraio scorso ad oggi che li ho sentiti per telefono.

Chiaramente non ho ancora provveduto a deliberare i fondi 2015 proprio perché dobbiamo aspettare le determinazioni definitive della Regione Lazio.

SISTEMA SANITARIO REGIONALE



**Luisa Mariucci**  
Direttore UOC Trattamento Economico e Previdenziale  
ARES 118 di Roma  
via Portuense 240  
tel. 06/53082414  
e.mail: [lmariucci@ares118.it](mailto:lmariucci@ares118.it)  
[www.ares118.it](http://www.ares118.it)



---

**Da:** Alfio Di Stefano [[alfio.dlstefano@regione.lazio.it](mailto:alfio.dlstefano@regione.lazio.it)]  
**Inviato:** martedì 12 aprile 2016 15.05  
**A:** Luisa Mariucci  
**Oggetto:** R: FONDI ARES 118. annao dal 2011 al 2014

Gentile dott.ssa Mariucci,  
mi scuso per il ritardo nel rispondere ma sono stato assente e sono tornato oggi.  
Stiamo finendo di rivedere tutte le segnalazioni giunte in merito al DCA n. 12, seppure in ritardo.  
La richiamo io tra venerdì e lunedì.  
Grazie e buon pomeriggio,

Alfio Di Stefano

**Alfio Antonio Di Stefano**  
Area Risorse Umane e del Potenziale di sviluppo delle Professioni e della Dirigenza  
Direzione Salute e Integrazione Socio-sanitaria

VIA CRISTOFORO COLOMBO  
00147 ROMA  
FISSO: +39.06.51.68.41.22  
FAX: +39.06.51.68.46.74  
E-MAIL: [alfio.distefano@regione.lazio.it](mailto:alfio.distefano@regione.lazio.it)  
[WWW.REGIONE.LAZIO](http://WWW.REGIONE.LAZIO)

---

**Da:** Barbara Solinas  
**Inviato:** venerdì 8 aprile 2016 14.28  
**A:** Mattia Pappagalli  
**Cc:** Alfio Di Stefano  
**Oggetto:** I: FONDI ARES 118. annao dal 2011 al 2014  
**Priorità:** Alta

Dott.ssa Barbara Solinas  
Dirigente d'Area  
Regione Lazio  
AREA RISORSE UMANE E DEL POTENZIALE DI SVILUPPO DELLE PROFESSIONI E DELLA DIRIGENZA  
DIREZIONE REGIONALE SALUTE E POLITICHE SOCIALI  
VIA R.R. Garibaldi, 7  
00145 ROMA  
Tel.: +39.06.5168.4797  
[bsolinas@regione.lazio.it](mailto:bsolinas@regione.lazio.it)  
[www.regione.lazio.it](http://www.regione.lazio.it)


---

**Da:** Luisa Mariucci [<mailto:LMariucci@ares118.it>]  
**Inviato:** venerdì 8 aprile 2016 11:07  
**A:** Barbara Solinas <[bsolinas@regione.lazio.it](mailto:bsolinas@regione.lazio.it)>; Alfio Di Stefano <[alfio.distefano@regione.lazio.it](mailto:alfio.distefano@regione.lazio.it)>  
**Oggetto:** I: FONDI ARES 118. annao dal 2011 al 2014  
**Priorità:** Alta

Ciao Barbara,  
scusa se ti rimando la stessa mail, ma in questi giorni sto effettuando i conteggi definitivi per i fondi del 2015 e devo sapere come procedere.  
Avete avuto modo di vedere la documentazione?  
Forse sarebbe opportuno un incontro presso i vostri uffici per definire la situazione anche perché ancora non ho formalizzato una risposta rispetto ai fondi del personale dell'ARES 118 riportati dalla Regione nel DCA del 26 gennaio 2016 n. U00012.  
A presto  
Luisa



Luisa Mariucci  
Direttore UOC Trattamento Economico e Previdenziale  
ARES 118 di Roma  
via Portuense 240  
tel. 06/53082414  
e.mail: [lmariucci@ares118.it](mailto:lmariucci@ares118.it)  
[www.ares118.it](http://www.ares118.it)



*Cas*

**Da:** Luisa Mariucci

**Inviato:** giovedì 4 febbraio 2016 14.05

**A:** bsolinas@regione.lazio.it; alflo.distefano@regione.lazio.it

**Oggetto:** FONDI ARES 118. annao dal 2011 al 2014

Ciao Barbara,

come ti accennavo per telefono, ho riscontrato alcune incongruenze nella consistenza dei fondi contrattuali del Comparto e della Dirigenza SPTA dell'ARES 118 riportati nel Decreto del Commissario ad Acta del 26 gennaio 2016 n. U00012.

1) Per i FONDI DEL COMPARTO ho riscontrato un'unica discrepanza relativa al Fondo Fasce per il solo anno 2014. Nel Decreto è riportato 5.375.980 mentre a me risulta 5.379.850 in quanto per mobilità in compensazione avvenute durante l'anno abbiamo dovuto aumentare la capienza di questo fondo, come peraltro ci ha scritto la Regione Lazio ogni volta che autorizzava la mobilità. (Ho allegato la delibera n.90/2015 dove negli allegati trovi specificato il perché di tale incremento del fondo fasce.)

2) Per i FONDI DELLA DIRIGENZA SANITARIA NON MEDICA la discrepanza è molto più evidente. Infatti nel Decreto non risultano incrementati né il FONDO POSIZIONE, né il FONDO RISULTATO, per la parte relativa al secondo dirigente sanitario attualmente in servizio, assunto da noi per mobilità nel 2011 e proveniente dall'IRCS Spallanzani. La discrepanza riguarda tutti e due i fondi citati e tutti gli anni dal 2011 al 2014 compresi. (Le motivazioni per l'incremento di tali fondi le puoi trovare sia nella nota che ho allegato protocollo 6995/2014 inviata alla Regione Lazio che nella delibera n 508/2015 con cui l'ARES 118 ha approvato la consistenza dei fondi e il pagamento risultato anni 2013 e 2014.)

3) Per i Fondi DELLA DIRIGENZA PTA nel Decreto non risultano incrementati né il FONDO POSIZIONE né il FONDO RISULTATO per gli anni dal 2012 ai 2014 compresi, mentre il 2011 corrisponde. Tali incrementi sono dovuti alle 3 assunzioni effettuate a seguito di deroga regionale nell'anno 2012. L'aumento del fondo di posizione riguarda esclusivamente il pagamento delle voci di retribuzione di posizione tabellari come da CCNL. (Le motivazioni per l'incremento di tali fondi le puoi trovare sia nella nota che ho allegato protocollo 6995/2014 inviata alla Regione Lazio che nella delibera n 508/2015 con cui l'ARES 118 ha approvato la consistenza dei fondi e il pagamento risultato anni 2013 e 2014.)


Spero che si possano rivedere le quote riportate nel Decreto, in quanto per il comparto abbiamo già distribuito i residui del fondo fasce come produttività.

Poi se fosse giusta la consistenza riportata nel decreto per i fondi dei Dirigenti Sanitari non medici l'ARES 118 non avrebbe consistenza adeguata al corretto pagamento delle voci retributive mensili delle due uniche dirigenze attualmente in servizio.

Rimango comunque a disposizione per ogni eventuale chiarimento e, se lo ritieni, posso venire anche presso i vostri uffici per vedere insieme la situazione.

A presto

Luisa



Luisa Mariucci

Direttore UOC Trattamento Economico e Previdenziale a


ARES 118 di Roma

via Portuense 240

tel. 06/53082414

e.mail: lmarucci@ares118.it

www.ares118.it





*Il Direttore Generale*

Regione Lazio  
Via Rosa Raimondi Garibaldi 7  
00145 ROMA

ARES 118  
Via Portuense, 240  
ESTERNO USCITA  
N.: 0006995/2014  
Del: 09/10/2014 18:10:16

Direzione Regionale Salute  
e Integrazione Sociosanitaria  
Dott.ssa Flori Degrassi

Area Risorse Umane e Potenziale  
di Sviluppo delle Professioni

Oggetto: Riscontro a Vostra nota n. 542313 GR/11/23 del 1/10/2014, avente ad oggetto:  
"Richiesta chiarimento fondi contrattuali aziendali per gli anni 2011 e 2012.

Si riscontra la Vostra nota n. 542313 GR/11/23 del 1/10/2014 prendendo atto, preliminarmente, che i rilievi esposti sono riferiti esclusivamente alla consistenza dei fondi contrattuali dell'Area della dirigenza SPTA, mentre vi è assoluta concordanza tra i valori attesi e i valori comunicati dei fondi contrattuali dell'Area della dirigenza medica e dell'Area del comparto.

In merito alle osservazioni ai fondi della dirigenza sanitaria non medica e della dirigenza professionale, tecnica e amministrativa, di cui alla Vostra suddetta nota, si rappresenta quanto segue, desunto dai documenti e dagli atti deliberativi presenti negli archivi aziendali.

Nel rispetto delle regole stabilite dalla Regione Lazio con nota del 7 giugno 2012 n. 111974 e in ottemperanza alla circolare del Ministero dell'Economia e delle Finanze del 15 aprile 2011 n. 12, applicativa dell'articolo 9 del D.L. 31 maggio 2010 n. 78 convertito in legge 30 luglio 2010 n. 122, la scrivente azienda ha proceduto al calcolo della consistenza dei fondi del personale dipendente dell'ARES 118 delle tre aree contrattuali per l'anno 2011 e per l'anno 2012.

Azienda Regionale Emergenza Sanitaria - ARES 118  
Sede legale: Via Portuense, 240 - 00149 ROMA - P. IVA 08173691000  
Tel. 06 45482302/07 - Fax 06 55301724 - E-mail: dirigen@ares118.it

*Carj*

Già in precedenza sono state compilate e a Voi trasmesse, sia per l'anno 2011 che per l'anno 2012, le tabelle dei fondi da Voi inviateci, procedendo dalla consistenza dei fondi così come certificata dalla Regione Lazio per l'anno 2010. (Allegato 1)

Per il calcolo della consistenza dei fondi, anni 2011 e 2012, si sono seguiti i medesimi criteri indicati dalla Regione Lazio:

- si è proceduto partendo dalla consistenza dei fondi 2010, e le variazioni operate sui fondi della dirigenza medica, sui fondi del comparto e sui fondi della dirigenza professionale, tecnica e amministrativa sono state effettuate in base all'applicazione del paragrafo 3) pagina 6 e 7 della circolare ministeriale citata, in particolar modo *"dal confronto tra il valore medio dei presenti nell'anno... 2011 ...e poi 2012 ...rispetto al valore medio relativo all'anno ...2010..., intendendosi per valore medio la semisomma (o media aritmetica) dei presenti, rispettivamente, al 1° gennaio e al 31 dicembre di ciascun anno. La variazione percentuale tra le due consistenze medie di personale determinerà la misura della variazione da operarsi sul fondo"* per quell'anno.
- inoltre l'aumento determinatosi per i fondi della dirigenza sanitaria non medica e per i fondi della dirigenza professionale, tecnica e amministrativa deriva, oltre che dall'applicazione del paragrafo 3) pagina 6 e 7, come sopra riportato, anche dall'applicazione dell'ultimo periodo: *"Le modifiche recate dal comma 2-bis comportano la revisione delle modalità di computo delle economie relative al personale cessato dall'anno 2010 e di quantificazione degli oneri per le assunzioni di personale in sede di programmazione dei fabbisogni e di autorizzazione a nuove assunzioni a decorrere dall'anno 2011. In sostanza sia le economie da cessazione che gli oneri conseguenti alle assunzioni andranno determinati tenendo conto del trattamento economico complessivo, ivi compreso quello accessorio (per i dirigenti: retribuzione di posizione parte fissa e variabile e retribuzione di risultato). Su tali aspetti si rinvia a successive, apposite istruzioni."*

Entrando nel dettaglio, gli aumenti dei fondi sono stati calcolati declinando le direttive nel seguente modo.

Per quanto attiene la dirigenza sanitaria non medica, fino al 30 aprile 2011 in azienda era presente un solo dirigente sanitario pagato, per l'incarico ricoperto, al minimo contrattuale. A questo si aggiungeva, dal 1° maggio 2011, un'altra figura professionale della dirigenza sanitaria proveniente dall'IRCS L. Spallanzani in posizione di comando. Tale posizione di comando veniva convertita, a seguito di autorizzazione regionale al trasferimento, in rapporto a tempo indeterminato con incarico di sostituzione di direzione di struttura complessa ex articolo 18 CCNL vigente a decorrere dal 1° dicembre 2011; nella predetta autorizzazione regionale, del 28 novembre 2011 protocollo di arrivo ARES 118 n. 13684 (Allegato 2), veniva esplicitamente disposto che la retribuzione complessiva doveva essere stornata dal budget del personale e dai relativi fondi contrattuali dell'IRCS L. Spallanzani.

Conseguentemente si è proceduto con l'aumento del fondo di posizione, sia per l'anno 2011 che per l'anno 2012, in base alle voci stipendiali pagate al nuovo dirigente. Voci stipendiali chiaramente non comprimibili, e di cui è stata prevista, dalla Regione Lazio, la compensazione totale con il fondo dell'IRCS L. Spallanzani per la quota della retribuzione complessiva gravante sul fondo di posizione.

Per il fondo di risultato l'aumento è derivato dall'applicazione del paragrafo 3) pagina 6 e 7 della circolare ministeriale citata, cioè operando, in adesione alle indicazioni della stessa, con il calcolo della variazione percentuale tra le due consistenze medie di personale (semisomma) per gli anni 2010/2011 e successivamente per gli anni 2010/2012 che ha determinato la misura della variazione da operarsi sul fondo del 2011 e del 2012.

La creazione del fondo per il disagio nell'anno 2011 e il successivo aumento del fondo per il 2012, sono derivati dal fatto che per il personale della dirigenza sanitaria non medica furono previsti, dalle strutture competenti e dalla direzione aziendale di allora, turni di reperibilità per cui è stato costituito il fondo del disagio prima del 2011 pari a zero. (Allegato 3)

Per quanto attiene alla dirigenza PTA l'aumento dei fondi è dovuto a due dirigenti amministrativi assunti presso ARES 118 ad aprile e a maggio 2012 in base a deroga regionale ottenuta dall'ARES 118 in quell'anno.

Per il fondo di posizione il calcolo è stato fatto in base alla retribuzione di posizione spettante ai nuovi dirigenti nel 2012 secondo CCNL vigente.

Per il fondo di risultato l'aumento deriva dall'applicazione del paragrafo 3) pagina 6 e 7 della circolare ministeriale citata, cioè dal calcolo della variazione percentuale tra le consistenze medie di personale anni 2010/2012 che ha determinato la misura della variazione da operarsi sul fondo.

Si resta a disposizione per ogni eventuale ulteriore chiarimento.

Distinti saluti

Il Direttore Amministrativo

(Dr. Francesco Malatesta)




Il Direttore  
della UOC Trattamento Economico  
e Previdenziale  
Dott.ssa Luisa Maritucci



Il Direttore Generale

(Dott.ssa. Maria Paola Corradi)





| DIRIGENZA SANITARIA              | N. DIPENDENTI T. | DIPENDENTI | ALE DIPENDENTI  | SEMISOMMA | PERCENTUALE |
|----------------------------------|------------------|------------|---|-----------|-------------|
| Personale presente all'1/01/2010 | 1                | 0          | 1   |           |             |
| Personale presente al 31/12/2010 | 1                | 0          | 1   |           |             |
|                                  |                  |            | semisomma presente anno 2010  | 1         |             |
| Personale presente all'1/01/2011 | 1                | 0          | 1   |           |             |
| Personale presente al 31/12/2011 | 2                | 0          | 2   |           |             |
|                                  |                  |            | semisomma presente anno 2011  | 1,5       |             |
|                                  |                  |            | differenza percentuale delle due semisomme (dettagliare fattori numerici dell'operazione) |           | -50         |

| FONDO CERTIFICATO 2010 | IMPORTO  | EX ART. 18 CCNL 8/6/2000 (ANNO DI RIFERIMENTO 2011) | Decurtazione percentuale valedi sopra | IMPORTO DECURTAZIONE | IMPORTO AL 31/12/2011 | *** FONDO CORRETTO |
|------------------------|----------|---|---------------------------------------|----------------------|-----------------------|--------------------|
|                        |          | NUMERO  | IMPORTO                               |                      | FONDO NON CORRETTO    |                    |
| FONDO POSIZIONE        | 8.255,56 |   |                                       | -50                  | 4.127,78              | 12.383,34          |
| FONDO RISULTATO        | 8.153,90 |   |                                       | -50                  | 4.076,95              | 12.230,85          |
| FONDO DISAGIO          | 0,00     |   |                                       | -50                  | 0,00                  | 1.239,80           |

Il Direttore dell'U.O.C.  
Trattamento Economico e Previdenziale  
(D<sup>ssa</sup> Luisa Martucci)

*Il PRESIDENTE  
COLLEGIO SINDACALE  
ARES 118  
DR. EUGENIO GENTE*

*ARES 118  
Il Direttore Generale  
Dott. Antonio De Santis*

\*\*\* l'aumento del fondo di posizione è dato dalle voci stipendiali pagate al dirigente biologo entrato in azienda per mobilità, chiaramente non comprimibili

\*\*\* aumento dovuto a Dirigente Biologo in comando presso ARES 118 da maggio a novembre 2011 e poi trasferito presso ARES 118 dal dicembre 2011 con incarico di sostituzione articolo 18 dal 1° dicembre 2012; previsti turni di reperibilità per cui è stato costituita FONDO DEL DISAGIO prima pari a zero.

| DIRIGENZA SANITARIA | N. DIPENDENTI T. | DIPENDENTI | ALE DIPENDENTI | SEMISOMMA | PERCENTUALE |
|---------------------|------------------|------------|----------------|-----------|-------------|
|---------------------|------------------|------------|----------------|-----------|-------------|

|                                  |   |   |   |   |   |     |
|----------------------------------|---|---|---|---|---|-----|
| Personale presente all'1/01/2010 | 1 | 0 | 1 |   |   |     |
| Personale presente al 31/12/2010 | 1 | 0 | 1 |   |   |     |
|                                  |   |   |   | semisomma presente anno 2010  | 1 |     |
| Personale presente all'1/01/2012 | 2 | 0 | 2 |   |   |     |
| Personale presente al 31/12/2012 | 2 | 0 | 2 |   |   |     |
|                                  |   |   |   | semisomma presente anno 2012  | 2 |     |
|                                  |   |   |   | differenza percentuale delle due semisomme (dettagliare fattori numerici dell'operazione) |   | 100 |

| FONDO CERTIFICATO 2010 | IMPORTO  |  | EX ART. 18 CCNL 8/6/2000<br>(ANNO DI RIFERIMENTO 2012) | Decurtazione percentuale di cui sopra | IMPORTO DECURTAZIONE | IMPORTO AL 31/12/2012 |
|------------------------|----------|--|--|---------------------------------------|----------------------|-----------------------|
|                        |          |  | NUMERO   | IMPORTO                               |                      | *** FONDO CORRETTO    |
| FONDO POSIZIONE        | 8.255,56 |  |  | -100                                  | -8.255,56            | 16.511,12             |
| FONDO RISULTATO        | 8.153,90 |  |  | -100                                  | -8.153,90            | 16.307,80             |
| FONDO DISAGIO          | 0,00     |  |  | -100                                  | -0,00                | 0,00                  |
|                        |          |  |  |                                       |                      | 7.395,27              |

Il Direttore dell'U.O.C.  
Trattamento Economico e Previdenziale  
(Dr.ssa Elisabetta Ricci)

*[Signature]*  
IL PRESIDENTE  
CONSIGLIO SINDACALE  
ARES 118

ARES 118  
Il Direttore Generale  
Dott. Antonio De Santis

\*\*\* l'aumento del fondo di posizione è dato dalle voci stipendiali pagate al dirigente biologo entrato in azienda per mobilità, chiaramente non comprimibili

\*\*\* aumento dovuto a Dirigente Biologo in comando presso ARES 118 da maggio a novembre 2011 e poi trasferito presso ARES 118 dal dicembre 2011 con incarico di sostituzione articolo 18 dal 1° dicembre 2012; previsti turni di reperibilità per cui è stato costituito FONDO DEL DISAGIO prima pari a zero.

DR. EUGENIO CONTE

| DIRIGENZA PTA                    | N. DIPENDENTI T. | DIPENDENTI | ALE DIPENDENTI  | SEMISOMMA | PERCENTUALE |
|----------------------------------|------------------|------------|---|-----------|-------------|
| Personale presente all'1/01/2010 | 6                | 3          | 9   |           |             |
| Personale presente al 31/12/2010 | 7                | 2          | 9   |           |             |
|                                  |                  |            | semisomma presente anno 2010  | 9         |             |
| Personale presente all'1/01/2011 | 7                | 2          | 9   |           |             |
| Personale presente al 31/12/2011 | 6                | 3          | 9   |           |             |
|                                  |                  |            | semisomma presente anno 2011  | 9         |             |
|                                  |                  |            | differenza percentuale delle due semisomme (dettagliare fattori numerici dell'operazione) |           | 0           |

| FONDO CERTIFICATO 2010 | IMPORTO    | EX ART. 18 CCNL 8/6/2000<br>(ANNO DI RIFERIMENTO 2011) | Decurta<br>zione<br>percent<br>uale di<br>cul<br>sopra | IMPORTO<br>DECURTAZIO<br>NE | IMPORTO AL 31/12/2011 |
|------------------------|------------|--|--|-----------------------------|-----------------------|
|                        |            | NUMERO   IMPORTO                                       |  |                             |                       |
| FONDO POSIZIONE        | 302.434,61 |  | 0  | 0                           | 302.434,61            |
| FONDO RISULTATO        | 79.684,23  |  | 0  | 0                           | 79.684,23             |
| FONDO DISAGIO          | 0,00       |  |  |                             |                       |

| DIRIGENZA PTA                    | N. DIPENDENTI T. | DIPENDENTI | ALE DIPENDENTI  | SEMISOMMA | PERCENTUALE |
|----------------------------------|------------------|------------|---|-----------|-------------|
| Personale presente all'1/01/2010 | 6                | 3          | 9   |           |             |
| Personale presente al 31/12/2010 | 7                | 2          | 9   |           |             |
|                                  |                  |            | semisomma presente anno 2010  | 9         |             |
| Personale presente all'1/01/2012 | 6                | 3          | 9   |           |             |
| Personale presente al 31/12/2012 | 9                | 2          | 11  |           |             |
|                                  |                  |            | semisomma presente anno 2012  | 10        |             |
|                                  |                  |            | differenza percentuale delle due semisomme (dettagliare fattori numerici dell'operazione) |           | 1111111111  |

Il Direttore dell'U.O.  
Trattamento Economico e Previdenziale  
(Dressa Lucia) (F. Russo)

*[Signature]*  
IL PRESIDENTE  
CONSIGLIO SINDACALE  
ARES - UB

ARES 1/8  
Il Direttore Generale  
Dott. Antonio De Santis

| FONDO CERTIFICATO 2010 | IMPORTO    |  | EX ART. 18 CCNL 8/6/2000<br>(ANNO DI RIFERIMENTO 2012) | Decurtazione percentuale di cui sopra | IMPORTO DECURTAZIONE | IMPORTO AL 31/12/2012  |
|------------------------|------------|--|--|---------------------------------------|----------------------|------------------------|
|                        |            |  | NUMERO   |                                       |                      | ****<br>FONDO CORRETTO |
| FONDO POSIZIONE        | 302.434,61 |  |  | -11,111                               | -33.603,85           | 336.038,46             |
| FONDO RISULTATO        | 79.684,23  |  |  | -11,111                               | -8.853,80            | 88.538,03              |
| FONDO DISAGIO          | 0,00       |  |  |                                       |                      | 88.538,03              |

\*\*\*\* aumento dovuto a 2 Dirigenti Amministrativi assunti presso ARES 118 da aprile e da maggio.

| DIRIGENZA SPTA                   | N. DIPENDENTI T.1 | DIPENDENTI T.2 | TOTALE DIPENDENTI | SEMISOMMA   | PERCENTUALE |
|----------------------------------|-------------------|----------------|-------------------|---|-------------|
| Personale presente all'1/01/2010 |                   |                |                   |   |             |
| Personale presente al 31/12/2010 |                   |                |                   | semisomma presente anno 2010  | 0           |
| Personale presente all'1/01/2011 |                   |                |                   |   |             |
| Personale presente al 31/12/2011 |                   |                |                   | semisomma presente anno 2011  | 0           |
|                                  |                   |                |                   | differenza percentuale delle due semisomme (dettagliare fattori numerici dell'operazione) | #DIV/0!     |

Il Direttore dell'U.O.L.

Amministrazione Economica e Previdenziale  
(Drsso Luisa Mariucci)

| FONDO CERTIFICATO 2010 | IMPORTO |  | Decurtazione percentuale di cui sopra | IMPORTO DECURTAZIONE | IMPORTO AL 31/12/2011 |
|------------------------|---------|--|---------------------------------------|----------------------|-----------------------|
| FONDO RISULTATO        | 0,00    |  |                                       |                      | 0,00                  |
| FONDO DISAGIO          | 0,00    |  |                                       |                      | 0,00                  |

IL PRESIDENTE  
CONSIGLIO SINDACALE

ARES 118  
Il Direttore Generale  
Dott. Antonio De Santis



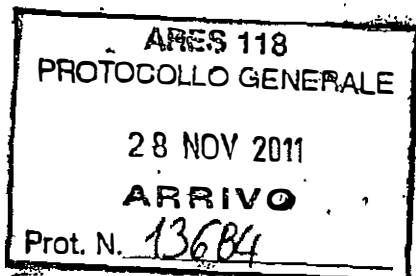
REGIONE  
LAZIO

Dipartimento Programmazione Economica e Sociale  
Direzione Regionale Programmazione e Risorse del Servizio Sanitario Regionale  
Area Risorse Umane e Formazione

Prot. n.

1367/11

del



Al Direttore Generale  
ARES 118  
Via Portuense, 240  
00149 ROMA

Al Direttore Generale  
IRCCS Spallanzani ISM1  
Via Portuense, 292  
00149 ROMA

Oggetto: mobilità volontaria ai sensi art. 20 CCNI, integrativo dell'08 giugno 2000 della Dr.ssa Patrizia La Scala.

In riferimento alla nota prot. n. 4557 del 18/10/2011, relativa all'oggetto, questa Direzione, preso atto del parere positivo espresso dal Direttore Generale dell'I.N.M.I. "Lazzaro Spallanzani" IRCCS, con nota prot. n. 6870 del 17/10/2011, nel rispetto di quanto stabilito con il Decreto Commissariale n. 14/09, ritiene che nulla osti alla definizione della procedura di mobilità della Dr.ssa Patrizia La Scala - Dirigente Biologo, attualmente in servizio presso il suddetto Istituto.

A tale riguardo si precisa che la retribuzione complessiva del Dirigente medico di cui sopra dovrà essere stornata dal budget del personale e dai relativi fondi contrattuali dell'IRCCS L. Spallanzani il quale dovrà darne formale ed analitica comunicazione alla Regione Lazio e all'ARES 118.

Si precisa, altresì, che il suddetto trasferimento, comunque, non dovrà comportare nessun incremento di spesa.

IL DIRIGENTE DELL'AREA  
Dr.ssa Fioriana Rosati

IL DIRETTORE DELLA DIREZIONE  
Prof. Ferdinando Romano

## UOC Sicurezza Prevenzione Protezione

Direzione Generale  
Via Portuense, 240  
00149 - Roma  
Tel 06 45482345 - Fax 06 55301724  
E-mail: [plascalea@ares118.it](mailto:plascalea@ares118.it)



Protocollo n. 527/SPP

Roma 26/10/2012

Al Direttore della U.O.C. Trattamento  
Economico e Previdenziale  
Dott.ssa Luisa Marucci

E, p.c. Al Direttore Generale  
Dott. Antonio De Santis

Al Direttore Amministrativo  
Dott. Giosuè Calabrese

Al Direttore Sanitario  
Dott.ssa Rossella Carucci

Oggetto: quantificazione turni di reperibilità e straordinario per direttore U.O.C. SPP - nota prot. n. 360/TEP.

Come noto, l'attività della Unità operativa complessa Sicurezza Prevenzione Protezione svolge la propria attività su tutto il territorio regionale; tra le altre attività, svolge, anche quelle finalizzate al controllo a campione sulle varie postazioni, attività che hanno funzione ispettiva e che si svolgono, per loro stessa natura, nelle più svariate ore, anche e soprattutto festive. Pur non scendendo in particolari di carattere prettamente operativo, che non possono in questa sede precisamente essere elencati, per quanto suddetto; si ritiene di dover programmare un congruo numero di turni di reperibilità, per l'anno 2012 e valevole, anche, per il prossimo anno 2013, nel seguente modo, anche al fine di rispondere alle esigenze definite dal Direttore Generale per il quale la scrivente opera in funzione di staff, insieme con i propri collaboratori:

| PIANO ANNUALE PER AFFRONTARE LE SITUAZIONI DI EMERGENZA - Esercizio anno 2012 |                |                  |                  |                              |                          |                                      |           |                    |                              |        |                                      |
|---|----------------|------------------|------------------|------------------------------|--------------------------|--------------------------------------|-----------|--------------------|------------------------------|--------|--------------------------------------|
| Piano Area Dirigenziale e del Comparto  |                |                  |                  |                              |                          | SERVIZIO PRONTA DISPONIBILITA'       |           |                    |                              |        |                                      |
| DIREZIONE GENERALE - SERVIZIO PREVENZIONE E PROTEZIONE                        |                |                  |                  |                              |                          |                                      |           |                    |                              |        |                                      |
| STRUTTURA   | QUALIFICAZIONE | P.D. INTEGRATIVA | P.D. SOSTITUTIVA | FASCIA ORARIA GIORNI FERIALI | FASCIA ORARIA PREFESTIVO | FASCIA ORARIA FESTIVO                | N. UNITA' | N. TURNI PROCAPITE | TOTALE TURNI ANNO DIPENDENTE | TOTALE | CAUSALE                              |
| DIRIGENTE   | (X)            |                  |                  | 19.30 - 07.30                | 19.30 - 07.30            | 19.30 - 07.30<br>07.30 - 19.30 (H24) | 1         | 13                 | 165                          | 479    | SERV. EMERGENZA SICUREZZA SUL LAVORO |
| RSP   |                | (X)              |                  | 19.30 - 07.30                | 19.30 - 07.30            | 19.30 - 07.30<br>07.30 - 19.30 (H24) | 1         | 13                 | 157                          |        | SERV. EMERGENZA SICUREZZA SUL LAVORO |
| ASPP  |                | (X)              |                  | 19.30 - 07.30                | 19.30 - 07.30            | 19.30 - 07.30<br>07.30 - 19.30 (H24) | 1         | 13                 | 157                          |        | SERV. EMERGENZA SICUREZZA SUL LAVORO |

- ◆ N. 3 UNITA' IN TURNO DI PRONTA DISPONIBILITA'
- ◆ H12 FERIALE
- ◆ H24 FESTIVO

30/10/2012

| PIANO ANNUALE PER AFFRONTARE LE SITUAZIONI DI EMERGENZA - Esercizio anno 2013 |  |                  |                              |                          |                                      |                                |                    |                              |        |                                      |
|---|--|------------------|------------------------------|--------------------------|--------------------------------------|--------------------------------|--------------------|------------------------------|--------|--------------------------------------|
| Piano Area Dirigenziale e del Comparto  |  |                  |                              |                          |                                      | SERVIZIO PRONTA DISPONIBILITA' |                    |                              |        |                                      |
| STRUTTURA   | DIREZIONE GENERALE - SERVIZIO PREVENZIONE E PROTEZIONE |                  |                              |                          |                                      |                                |                    |                              |        |                                      |
| QUALIFICA   | P.D. INTEGRATIVA                                       | P.D. SOSTITUTIVA | FASCIA ORARIA GIORNI FERIALI | FASCIA ORARIA PREFESTIVO | FASCIA ORARIA FESTIVO                | N. UNITA'                      | N. TURNI PROCAPITE | TOTALE TURNI ANNO DIPENDENTE | TOTALE | CAUSALE                              |
| DIRIGENTE   | (X)  |                  | 19.30 - 07.30                | 19.30 - 07.30            | 19.30 - 07.30<br>07.30 - 19.30 (H24) | 1                              | 13                 | 165 // &                     | 479    | SERV. EMERGENZA SICUREZZA SUL LAVORO |
| RSPP  |  | (X)              | 19.30 - 07.30                | 19.30 - 07.30            | 19.30 - 07.30<br>07.30 - 19.30 (H24) | 1                              | 13                 | 167                          |        | SERV. EMERGENZA SICUREZZA SUL LAVORO |
| ASPP  |  | (X)              | 19.30 - 07.30                | 19.30 - 07.30            | 19.30 - 07.30<br>07.30 - 19.30 (H24) | 1                              | 13                 | 157                          |        | SERV. EMERGENZA SICUREZZA SUL LAVORO |

- ◆ N. 3 UNITA' IN TURNO DI PRONTA DISPONIBILITA'
- ◆ M12 FERIALE
- ◆ H24 FESTIVO

Come si evidenzia dai due schemi su riportati, la scrivente considera congruo ed utile all'attività istituzionale un totale di turni pari a 479 da utilizzare per l'intera Unità.

Ciò comporta per la scrivente dirigente un impegno che si può quantificare, come attività di lavoro in regime di straordinario, in un monte ore pari a 30 mensili ed a 360 ore annue.

Tanto si doveva, restando a disposizione al fine di fornire ogni possibile altra informazione necessaria alla creazione del fondo.

Cordiali saluti.

Il Direttore U.O.C. Sicurezza Prevenzione Protezione  
(Off. Lsa) Patrizia La Scala

*Patrizia La Scala*

# ALLEGATO 6





Ragioneria  
Generale  
dello Stato

**MINISTERO DELL'ECONOMIA E DELLE FINANZE**

DIPARTIMENTO DELLA RAGIONERIA GENERALE DELLO STATO

ISPETTORATO GENERALE DI FINANZA

UFFICIO II

ISPETTORATO GENERALE DEL BILANCIO

ISPETTORATO GENERALE PER GLI ORDINAMENTI DEL PERSONALE

E L'ANALISI DEI COSTI DEL LAVORO PUBBLICO

ISPETTORATO GENERALE PER LA CONTABILITÀ E LA FINANZA PUBBLICA

Alla Presidenza del Consiglio dei  
Ministri – Segretariato Generale  
ROMA

A Tutti i Ministeri  
ROMA

e, p. c.:

Al Presidente della Sezione  
controllo Enti della Corte dei  
Conti

via Baiamonti, 25  
00195 ROMA

Ai Rappresentanti del Ministero  
dell'economia e delle finanze  
nei collegi dei revisori o

Allegati: 2 (*quadro sinottico e scheda monitoraggio*)

OGGETTO: Enti ed organismi pubblici -  
bilancio di previsione per  
l'esercizio 2016 - Circolare MEF-  
RGS n. 32 del 23 dicembre  
2015 - Ulteriori indicazioni

Di seguito a quanto rappresentato con la circolare ministeriale n. 32/2015, si forniscono ulteriori notizie, ai fini di un puntuale adeguamento del bilancio di previsione del corrente esercizio finanziario degli enti ed organismi pubblici, per effetto delle misure aggiuntive di contenimento della spesa pubblica previste, in particolare, dai seguenti provvedimenti:

- legge 28 dicembre 2015, n. 208, recante "Disposizioni per la formazione del bilancio annuale e pluriennale dello Stato (legge di stabilità 2016);

### Scheda tematica I.3

#### Contrattazione integrativa

Con riferimento alla contrattazione integrativa va segnalata l'introduzione, con il comma 236 dell'articolo 1 della legge n. 208/2015, di una nuova misura di contenimento della spesa.

Tale previsione dispone che nelle more dell'adozione dei decreti legislativi attuativi degli articoli 11 e 17 della legge 7 agosto 2015, n.124, con particolare riferimento all'omogeneizzazione del trattamento economico fondamentale e accessorio della dirigenza, tenuto conto delle esigenze di finanza pubblica, a decorrere dal 1° gennaio 2016, l'ammontare complessivo delle risorse destinate annualmente al trattamento economico accessorio del personale, anche di livello dirigenziale, di ciascuna delle amministrazioni di cui all'articolo 1, comma 2, del decreto legislativo n. 165/2001 e successive modificazioni, non può superare il corrispondente importo determinato per l'anno 2015 ed è, comunque, automaticamente ridotto in misura proporzionale alla riduzione del personale in servizio, tenendo conto del personale assumibile ai sensi della normativa vigente.

Pertanto per ciascun anno a decorrere dal 2016, l'ammontare delle risorse da destinare alla contrattazione integrativa non può superare il corrispondente valore

individuato per l'anno 2015 determinato secondo le indicazioni fornite con la circolare n. 20/2015 del Dipartimento della Ragioneria generale dello Stato, recante istruzioni applicative per la determinazione della decurtazione permanente dei fondi della contrattazione integrativa ai sensi dell'articolo 9, comma 2 bis, del decreto legge n. 78/2010, convertito, con modificazioni, dalla legge n. 122/2010, come modificato dall'articolo 1, comma 456, della legge n. 147/2013.

Per quanto concerne la riduzione del Fondo in proporzione al personale in servizio si fa presente che la stessa andrà operata, sulla base del confronto tra il valore medio del personale presente in servizio nell'anno di riferimento ed il valore medio dei presenti nell'anno 2015. In particolare, i presenti al 31/12 dell'anno di riferimento scaturiranno dalla consistenza iniziale del personale all'1/1 alla quale andranno dedotte le unità per le quali è programmata la cessazione ed aggiunte quelle assumibili in base alla normativa vigente (tra cui, ad esempio, quelle relative a facoltà assunzionali non esercitate e riferite ad annualità precedenti oggetto di proroga legislativa), salvo verifica finale dell'effettivo andamento.

Per quanto concerne la ripartizione del budget assunzionale tra le varie componenti (aree e dirigenti) in presenza di fondi diversificati, ove non fosse possibile fare riferimento ad atti formali di programmazione dei fabbisogni, si potrà utilizzare un criterio di attribuzione delle risorse proporzionale rispetto a quelle risultanti dalla cessazione del relativo personale.

Inoltre, si segnala la necessità di tener conto anche delle indicazioni di cui alla circolare n.12/2011 del Dipartimento della Ragioneria generale dello Stato.

# ALLEGATO 7

## **BILANCIO D'ESERCIZIO 2015 (assistenza ospedaliera da privati accreditati / conferma scadenze)**

Risfinsanita [risfinsanita@regione.lazio.it]

**Inviato:** mercoledì 18 maggio 2016 18.47

**A:** mirella.peracchi@asl-rme.it; stefania.dicarlo@asl-rme.it; valerio.valerii@asl-rme.it; cinzia.modesti@aslromaa.it; raffaella.pasquino@aslromaa.it; ASL ROMA 1 [monica.nanni@aslromaa.it]; programmazione.bilancio@aslromab.it; massimo.armitari@aslroma2.it; marcello.mirarchi@aslroma2.it; giorgia.grassi@aslroma2.it; manuele.tolli@aslroma2.it; filippo.losurdo@aslroma2.it; daniele.pierantozzi@aslroma2.it; angela.paolelli@aslrmc.it; paolelli.angela@aslrmc.it; apaolelli@aslrmc.it; colizzi.daniele@aslrmc.it; ASL ROMA 2 [risorse.finanziarie@aslrmc.it]; davide.buoncristiani@aslroma3.it; andrea.storri@aslroma3.it; bilancio@aslromad.it; carolina.milite@aslrmf.it; stefania.polo@aslrmf.it; mariarosaria.zaino@aslrmf.it; uoc.bilancio@aslrmf.it; fabio.filippi@aslromag.it; renata.cervelli@aslromag.it; carmela.raiola@aslromag.it; federica.nonni@aslromag.it; giovannino.rossi@aslroma6.it; franco.luongo@aslroma6.it; alessandro.boccolini@asl.vt.it; tiziana.serio@asl.vt.it; paola.cognola@asl.vt.it; marialuisa.scipio@asl.vt.it; l.quattrini@asl.rieti.it; g.evangelista@asl.rieti.it; d.desantis@asl.rieti.it; f.formichetti@asl.rieti.it; c.sampalmieri@asl.rieti.it; mfalcone@ausl.latina.it; m.favale@ausl.latina.it; f.anastasia@ausl.latina.it; crappa@ausl.latina.it; tbaseggio@ausl.latina.it; e.pannunzio@ausl.latina.it; l.gaudino@ausl.latina.it; bilancio@ausl.latina.it; brusca.vincenzo@aslfrosinone.it; bracaglia.gerardo@aslfrosinone.it; reno.grossi@aslfrosinone.it; bilancio@aslfrosinone.it; finanze@aslfrosinone.it; giovanni.mancini@aslfrosinone.it; ufficioentrate@aslfrosinone.it; rdirenzo@scamilloforlanini.rm.it; r.direnzo@scamilloforlanini.rm.it; flisena@scamilloforlanini.rm.it; aadinolfi@scamilloforlanini.rm.it; lprocaccini@scamilloforlanini.rm.it; bilancio@scamilloforlanini.rm.it; pferrari@hsangiovanni.roma.it; aperugini@hsangiovanni.roma.it; p.passon@policlinicoumberto1.it; m.angeletti@policlinicoumberto1.it; a.proietti@policlinicoumberto1.it; bilancio@policlinicoumberto1.it; lmengarelli@ifo.it; cardelli@ifo.it; lorella.mengarelli@inmi.it; emanuela.caridi@inmi.it; giuseppe.dangelo@ospedalesantandrea.it; l.vittorini@ospedalesantandrea.it; luigi.vittorini@ospedalesantandrea.it; elena.polizzi@ospedalesantandrea.it; stefano.piccari@ptvonline.it; alessandro.dipasquale@ptvonline.it; Rossana Grossi; Amministrazione e Finanza; Lorenzo Spoltore; Patrizia Ricca

Con riferimento ai dati relativi ai costi per l'acquisto di prestazioni di assistenza ospedaliera (acuti, riabilitazione e lungodegenza) da privati accreditati, si chiede alle ASL di indicare nelle voci di costo specifiche il valore del CE IV Trimestre 2015 oppure, se disponibile, il valore risultante dal confronto tra le fatture e il budget assegnato alle singole strutture.

Tale valore sarà oggetto di verifica nel corso degli incontri tecnici di approfondimento.

Resta ferma la scadenza del **20/05/2016**, sia per la trasmissione dei saldi del Piano dei Conti relativo al Conto Economico e allo Stato Patrimoniale sul sistema informativo SIGES, sia per l'invio dell'ulteriore documentazione di dettaglio sul sistema SIMPS ("Allegati Bilancio 2015" e "Allegato B\_Ricognizione contenziosi 2015").

A seguito dell'invio dei dati da parte delle Aziende saranno convocati incontri tecnici di approfondimento propedeutici all'emanazione del provvedimento definitivo di riparto del FSR Indistinto, per la successiva adozione dei Bilanci da parte delle Aziende.

Cordiali saluti.

AREA RISORSE FINANZIARIE, ANALISI DI BILANCIO E CONTABILITA' ANALITICA E CREDITI SANITARI  
DIREZIONE REGIONALE SALUTE E POLITICHE SOCIALI

**REGIONE LAZIO**  
VIA R.R. Garibaldi, 7  
00145 ROMA  
Tel.: +39.06.5168.5213  
+39.06.5168.4087  
Fax : +39.06.5168.5996  
[rifsanita@regione.lazio.it](mailto:rifsanita@regione.lazio.it)  
[www.regione.lazio.it](http://www.regione.lazio.it)

\*\*\*\*\*  
This footnote confirms that this email message has been scanned by  
PineApp Mail-SeCure for the presence of malicious code, vandals & computer viruses.  
\*\*\*\*\*


Strumenti 2



Anagrafiche Bilancio    Gestione Bilancio    Reports    Documentazione    Logout

Siete qui: [Homepage](#) / [Gestione Bilancio](#) / [Esito Upload](#)      Data: 19 mag 2016    Utente: rossana.grossi.1

### Esito Upload



**Nuovo Bilancio Inserito Correttamente**

Copia conforme all'originale per uso amministrativo.

Roma, li 17 GIU. 2016

UOC Affari Generali  
Il Direttore  
D.ssa Fulvia Casati



Copia della presente deliberazione è stata inviata al Collegio Sindacale in data 17 GIU. 2016

Roma, li

UOC Affari Generali  
Il Direttore  
D.ssa Fulvia Casati



**CERTIFICATO DI PUBBLICAZIONE**

\*\*\*\*\*

La presente deliberazione è stata pubblicata all'Albo dell'Azienda dal 17 GIU. 2016

UOC Affari Generali  
Il Direttore  
D.ssa Fulvia Casati



E' esecutiva dal 17 GIU. 2016

UOC Affari Generali  
Il Direttore  
D.ssa Fulvia Casati

